



An Láirionad Faireacháin Eorpach
um Dhrugaí agus Andúil i nDrugaí

GA

Tuarascáil Eorpach um Dhrugaí

Treochtaí agus Forbairtí

Amfataimíní

Mí-úsáid drugaí trí instealladh

Cannabas

Hearóin agus ópóidigh eile

Cócaon

MDMA

COVID-19

Cionta faoin dlí drugaí

Substaintí sícighníomhacha nua

Básanna de bharr drugaí

2022



An Láirionad Faireacháin Eorpach
um Dhrugaí agus Andúil i nDrugaí

Tuarascáil Eorpach um Dhrugaí

Treochtaí agus Forbairtí

2022

Fógra dlíthiúil

Tá an foilseachán seo ón Lárionad Faireacháin Eorpach um Dhrugaí agus um Andúil i nDrugaí (EMCDDA) faoi chosaint cóipchirt. Ní ghlacann EMCDDA aon fhreagracht ná dliteanas i leith aon iarmhairtí a eascraíonn as úsáid na sonraí atá sa doiciméad seo. Ní gá go léireodh an t-ábhar atá san fhoilseachán seo tuairimí oifigiúla chomhpháirtithe EMCDDA, aon Bhallstát de AE ná aon ghníomhaireacht nó institiúid den Aontas Eorpaigh.

Tá an tuarascáil seo ar fáil sna teangacha seo a leanas - Bulgáiris, Spáinnis, Seicis, Danmhairgis, Gearmáinis, Eastóinis, Gréigis, Béarla, Fraincis, Gaeilge, Cróitis, Iodáilis, Laitvis, Liotuáinis, Ungáiris, Ollainnis, Polainnis, Portaingéilis, Rómáinis, Slóvaicis, Slóivéinis, Fionlainnis, Sualainnis, Tuircis agus Ioruais.

Tá úsáid bainte as uirlisí aistriúcháin uathoibríocha chun cuid de na teangacha a aistriú. Rinneadh gach iarracht chun a chinntiú gur léiriú cruinn atá sa téacs aistrithe ar an mbunleagan Béarla.

Lucsamburg: Oifig Foilseachán an Aontais Eorpaigh, 2022

© An Lárionad Faireacháin Eorpach um Dhrugaí agus um Andúil i nDrugaí, 2022

Údaraítear atáirgeadh ar an gcoinníoll go n-admhaítear an fhoinsé.

Print	ISBN 978-92-9497-779-3	doi:10.2810/864245	TD-AT-22-001-GA-C
PDF	ISBN 978-92-9497-750-2	doi:10.2810/637760	TD-AT-22-001-GA-N

Lua molta:

An Lárionad Faireacháin Eorpach um Dhrugaí agus um Andúil i nDrugaí (2022), *Tuarascáil Eorpach um Dhrugaí 2022: Treochtaí agus Forbairtí*, Oifig Foilseachán an Aontais Eorpaigh, Lucsamburg.



An Lárionad Faireacháin Eorpach
um Dhrugaí agus Andúil i nDrugaí

Praça Europa 1, Cais do Sodré, 1249-289 Liospóin, an Phortaingéil

Teil. +351 211210200

info@emcdda.europa.eu | www.emcdda.europa.eu

twitter.com/emcdda | facebook.com/emcdda

Clár

4	Brollach
6	Nóta réamhráiteach
7	Admhálacha
8	STOID NA NDRUGAÍ SAN EORAIP SUAS GO DTÍ 2022 — FORLÉARGAS AGUS MEASÚNÚ AR BHAGAIRTÍ ATÁ AG TEACHT CHUN CINN AGUS FORBAIRTÍ NUA
22	Soláthar drugaí, táirgeadh drugaí agus réamhtheachtaithe
26	Cannabas
28	Cócaon
30	Amfataimín agus meitiolamfataimín
34	MDMA
36	Hearóin agus ópóidigh eile
38	Substaintí sícighníomhacha nua
41	Drugaí eile
43	Iarscríbhinn Táblaí sonraí náisiúnta

Brollach

Tagann an Tuarascáil Eorpach maidir le Drugaí (EDR) 2022 i dtréimhse ina raibh tionchar nach beag ag mórimeachtaí domhanda a tharla le déanaí ar gach réimse dár saol agus, dá bhrí sin, tá impleachtaí ag na mórimeachtaí sin freisin maidir leis na fadhbanna drugaí atá os ár gcomhair san Eoraip sa lá inniu. Tá ár dtuarascáil shuaitheanta ceaptha chun cabhrú leis an Eoraip a bheith ullmhaithe ar bhealach níos fearr chun aghaidh a thabhairt ar na dúshláin sin. Déantar sin sa tuarascáil trí anailís a dhéanamh ar na treochtaí a bhfuil an staid reatha á múnú acu, agus trí bhagairtí atá ag teacht chun cinn a shainaithint, ar bagairtí iad a d'fhéadfadh tionchar a imirt ar na fadhbanna drugaí a bheidh os comhair na hEorpa amach anseo.

Tá sé tábhachtach a thabhairt faoi deara nach ina haonar atá an anailís seo ach go dtacaíonn bailiúchán mór saothair a rinneadh le déanaí léi. Mar is gnách, cuirtear ár bhFeasachán Staidreamh ar fáil leis an Tuarascáil Eorpach maidir le Drugaí i mbliana, rud a thugann rochtain ar na sonraí bunúsacha, ar na nótaí modheolaíoch agus ar chaveat ar bith. Úsáidtear go mór sa tuarascáil seo freisin athbhreithnithe déanacha, a rinneadh i gcomhpháirtíocht le Europol, a bhaineann le fhorbairtí i margaí an chócaoin agus an mheitiolamfataimín. Léirítear sna staidéir sin go bhfuil ról níos tábhachtaí i gcónaí ag spreagthaigh i bhfadhb na ndrugaí san Eoraip. I mbliana tá 25 bliain thart ó cuireadh tús le hobair Chóras Réamhrabhadh an AE ar shubstaintí sícighníomhacha nua. Déantar an garspíoc sin a cheiliúradh in athbhreithniú a ghabhann leis an méid atá bainte amach ag an líonra ceannródaíoch seo.

Measaim gur féidir achoimre a dhéanamh ar an teachtaireacht a théann i gcion orainn agus a sheasann amach ónár n-anailís ar threochtaí drugaí i 2022 mar **'Gach áit, Gach rud, Gach duine'**. Sa lá atá inniu ann, is féidir an tionchar a bhíonn ag fadhbanna drugaí a fheiceáil i mbeagnach **gach áit**. Laistigh den Aontas Eorpach, déanann fadhbanna drugaí saincheistanna tábhachtacha eile níos casta, amhail easpa dídine, bainistiú neamhord síciatrach agus laghdú coiriúlachta i measc na n-óg. Feicimid freisin leibhéil níos airde foréigin agus éillithe atá á spreagadh ag margadh na ndrugaí i roinnt tíortha. Tá sé de chumas ag imeachtaí idirnáisiúnta freisin tionchar a imirt ar na fadhbanna drugaí atá ann san Eoraip. Sa tuarascáil seo, breithnímid conas a d'fhéadfadh forbairtí san Afganastáin sreafaí drugaí a athrú ar bhealaí a d'fhéadfadh impleachtaí tábhachtacha a bheith acu amach anseo, agus conas a d'fhéadfadh dúshláin nua a bheith ann do sheirbhísí drugaí san Eoraip de bharr na géarchéime daonnúla a eascraíonn as an gcogadh ar an Úcráin.

Conclúid uileghabhálach a bhainim as tuarascáil na bliana seo ná go bhfuil cúrsaí drugaí níos casta os ár gcomhair anois, ina bhfuil infhaighteacht ard agus níos mó éagsúlachta maidir le patrúin tomhaltais drugaí. Feicimid ón tuairisc a thugamar ar an bhfeiniméan nua substaintí sícighníomhacha go bhféadfadh beagnach **gach rud** a bhfuil acmhainneacht shícighníomhach aige a bheith ar an margadh anois, rud a fhágann go bhféadfadh na daoine sin a úsáideann na substaintí sin a bheith aineolach ar an rud atá á úsáid acu. Sa chomhthéacs seo, tá mé buartha go háirithe mar gheall ar na tuarascálacha a fhaighimid faoin truailliú de tháirgí cannabais le cannaibionóidigh shintéiseacha; sampla amháin de na bagairtí nua a bhaineann le drugaí. Bagairt eile is ea an méadú atá ag teacht ar tháirgeadh drugaí sintéiseacha san Eoraip, agus is cúis imní ar leith é táirgeadh meitiolamfataimín a mhéadú. Forbairt thábhachtach a tugadh faoi deara i dtuarascáil na bliana seo is ea an tionchar leanúnach atá ag paindéim COVID-19 ar sheirbhísí drugaí agus ar an gcaoi a bhfaigheann daoine substaintí rialaithe. Tugtar faoi deara freisin go bhfuil gá leanúnach i mórán tíortha chun seirbhísí cóireála agus laghdaithe díobhála a mhéadú dóibh siúd a bhfuil fadhbanna drugaí acu.

Is é an bunchuspóir atá againn ag an EMCDDA tacú le beartais agus le gníomhaíochtaí níos fearr chun an dochar a dhéanann drugaí do dhaoine aonair, dá dteaghlach agus do na pobail ina gcónaí siad a laghdú. I mo thuairimse, ní mór dúinn a aithint go bhfuil tionchar ag an úsáid drugaí sa lá inniu, go díreach nó go hindíreach, ar ***gach duine***. Go díreach, feicimid é sin sna daoine a bhfuil fadhbanna acu agus a dteastaíonn cóireáil nó seirbhísí eile uathu. D'fhéadfadh na hiarmhairtí indíreacha a bheith níos ceilte ach tá siad chomh tábhachtach céanna. Áirítear orthu sin daoine óga leochaileacha atá á n-earcú isteach i gcoiriúlacht, brú méadaithe ar bhuiséid sláinte, agus na costais ar shochaí na bpobal nach mbraitheann sábháilte nó i gcás ina mbaintear an bonn d'institiúidí mar gheall ar éilliú agus coiriúlacht. Táim cinnte dearfa de nach féidir linn dul i ngleic leis na saincheisteanna casta sláinte agus beartais sóisialta atá ann mar gheall ar úsáid drugaí ach trínár bhfreagraí a bhunú ar thuiscint fhónta ar chineál na bhfadhbanna atá os ár gcomhair, mar aon le hanailís ar na freagraí is féidir a léiriú a bheith éifeachtach. Tá bród orm, le heisiúint EDR 2022, go bhfuil an EMCDDA fós ag cabhrú leis an Eoraip a bheith ullmhaithe ar bhealach níos fearr do na dúshlán atá ann faoi láthair agus a bheidh ann amach anseo sa réimse seo.

Ar deireadh, tá an tuarascáil seo, mar atá lenár gcuid oibre go léir, mar thoradh ar chomhléiriú, agus gan tacaíocht agus ionchur ónár gcomhpháirtithe ní bheadh sé indéanta ar chor ar bith. Ba mhaith liom aitheantas a thabhairt go háirithe dár líonra Reitox de phointí fócasacha náisiúnta agus do na saineolaithe agus na líonraí Eorpacha eile a rinne obair a chuir leis an bhfoilseachán seo. Tugaim buíochas freisin leis an tacaíocht a fuairamar ón gCoimisiún Eorpach, ó ghníomhaireachtaí Eorpacha eile agus ó chomhlachtaí idirnáisiúnta atá ag obair sa réimse seo.

Alexis Goosdeel

Stiúrthóir, EMCDDA

**Gach Áit,
Gach Rud,
Gach Duine**

Nóta réamhráiteach

Tá an tuarascáil seo bunaithe ar fhaisnéis a chuir Ballstáit de AE, an tír is iarthóir, an Tuirc, agus an Iorua ar fáil do EMCDDA i bpróiseas tuairiscithe bhliantúil.

Is é cuspóir na tuarascála seo forléargas agus achoimre a thabhairt ar staid na ndrugaí san Eoraip go dtí deireadh 2021. Dá bhrí sin, léiríonn gach grúpáil, comhiomlán agus lipéad an staid bunaithe ar na sonraí atá ar fáil in 2021 i dtaca le comhdhéanamh an Aontais Eorpaigh agus na tíortha atá rannpháirteach i gcleachtaí tuairiscithe EMCDDA. Bíodh sin mar atá, ní chumhdóidh na sonraí go léir an tréimhse iomlán. Mar gheall ar an méid ama a theastaíonn chun sonraí a thiomsú agus a chur isteach, is ón mbliain tagartha Eanáir go Nollaig 2020 a bhaineann go leor de na tacair shonraí náisiúnta bliantúla atá san áireamh anseo. Tá anailís ar threochtaí bunaithe ar na tíortha sin amháin a sholáthraíonn dóthain sonraí chun cur síos a dhéanamh ar athruithe le linn na tréimhse atá sonraithe. Ba cheart go gcuirfeadh an léitheoir san áireamh go mbaineann dúshlán phraiticiúla agus mhodheolaíoch le faireachán a dhéanamh ar phatrúin agus ar threochtaí a bhaineann le hiompar atá folaithe agus stiogmataithe cosúil le húsáid drugaí. Ar an gcúis sin, úsáidtear foinsí éagsúla sonraí chun críocha na hanailíse atá déanta sa tuarascáil seo. Dá bhrí sin, ní mór a bheith cúramach nuair atá léirmhíniú á dhéanamh, go háirithe nuair a chuirtear tíortha i gcomparáid lena chéile bunaithe ar bheart aonair. Tá caveatanna a bhaineann leis na sonraí le fáil san Fheasachán Staidrimh ar líne, ina bhfuil faisnéis mhionsonraithe faoi mhodheolaíocht, cáilíochtaí anailíse agus barúlacha maidir leis na srianta a bhaineann leis an tacar faisnéise atá ar fáil. Tá faisnéis ar fáil ansin freisin maidir leis na modhanna agus na sonraí a úsáideadh le haghaidh meastachán ag leibhéal Eorpach, áit a bhféadfaí tairbhe a bhaint as idirshuíomh.

Admhálacha

Ba mhaith le EMCDDA buíochas a ghabháil leis na daoine seo a leanas a chabhraigh le hullmhú na tuarascála seo:

- | cinn phointí fócasacha náisiúnta Reitox agus a mbaill foirne;
- | comhfhreagrú an Chórais Luathrabhaidh ó phointí fócasacha náisiúnta Reitox agus saineolaithe óna líonra náisiúnta córas luathrabhaidh;
- | na seirbhísí agus na saineolaithe i ngach Ballstát a bhailigh na sonraí loma don tuarascáil seo;
- | baill Bhord Bainistíochta agus Choiste Eolaíochta EMCDDA;
- | Parlaimint na hEorpa, Comhairle an Aontais Eorpaigh — go háirithe a Meitheal Chothrománach um Dhrugaí — agus an Coimisiún Eorpach;
- | an Lárionad Eorpach um Ghalair a Chosc agus a Rialú (ECDC), an Ghníomhaireacht Leigheasra Eorpach (EMA) agus Europol;
- | Grúpa Pompidou de Chomhairle na hEorpa, Oifig na Náisiún Aontaithe i leith Drugaí agus Coireachta, Oifig Réigiúnach EDS don Eoraip, Interpol, an Eagraíocht Dhomhanda Chustaim, an Tionscadal Suirbhé Scoileanna Eorpacha um Alcól agus Drugaí eile (ESPAD), an Croíghrúpa Eorpach um Anailís Mhúnlaigh (SCORE), an Líonra Eorpach um Éigeandálaí Drugaí (Euro-DEN Plus), an Líonra Fiontar Eorpach um Bailiú agus Anailísiú Steallairí (ESCAPE) agus an Líonra Faisnéise Tras-Eorpach maidir le Drugaí (TEDI).

Pointí fócasacha náisiúnta Reitox

Is é Reitox an líonra faisnéise Eorpach maidir le drugaí agus andúil i ndrugaí. Páirteach sa líonra tá pointí fócasacha náisiúnta i mBallstáit de AE, sa tír is iarrthóir, an Tuirc, an Iorua agus an Coimisiún Eorpach. Faoi fhreagracht a rialtas, is iad na pointí fócasacha na húdaráis náisiúnta a sholáthraíonn faisnéis maidir le drugaí do EMCDDA. Tá sonraí teagmhála na bpointí fócasacha náisiúnta le fáil ar [shuíomh gréasáin EMCDDA](#).

STOID NA NDRUGAÍ SAN EORAIP SUAS GO DTÍ 2022

Forléargas agus measúnú ar bhagairtí atá ag teacht chun cinn agus forbairtí nua

Baintear leas i dTuarascáil Eorpach um Dhrugaí 2022 as na sonraí is déanaí atá ar fáil chun forléargas a thabhairt ar shaincheisteanna drugaí atá ag teacht chun cinn a bhfuil tionchar acu ar an Eoraip. Bunaithe ar chur chuige measctha, ag baint úsáide as sonraí ó raon gnáthfhoinsí agus foinsí comhlántacha, cuirimid anailís i láthair anseo ar an staid reatha agus aibhsímid roinnt forbairtí a bhféadfadh impleachtaí tábhachtacha a bheith acu do bheartais maidir le drugaí agus do chleachtóirí san Eoraip.

Staid na ndrugaí san Eoraip suas go dtí 2022

Is é ár measúnú foriomlán go bhfuil infhaighteacht agus úsáid drugaí fós ag leibhéal arda ar fud an Aontais Eorpaigh, ainneoin go bhfuil difríochtaí suntasacha idir tíortha. Meastar gur bhain thart ar 83.4 milliún nó 29 % de dhaoine fásta (15–64 bliain d’aois) san Aontas Eorpach úsáid as druga aindleathach am éigin, áit a bhfuil úsáid á tuairisciú ag níos mó fear (50.5 milliún) ná ban (33 milliún). Fós is é cannabis an tsubstaint as a mbaintear an méid is mó úsáide, thuairiscigh 22 milliún duine fásta Eorpach gur úsáid siad cannabis le bliain anuas. Is iad spreagthaigh an dara catagóir is coitianta a thuairiscítear. Meastar le bliain anuas, gur úsáid 3.5 milliún duine fásta cócaon, gur úsáid 2.6 milliún duine fásta MDMA agus gur úsáid 2 mhilliún duine fásta amfataimíní. Bhain thart ar 1 mhilliún Eorpach úsáid as hearóin nó ópóideach aindleathach eile le bliain anuas. Cé go bhfuil leitheadúlacht na húsáide níos ísle d’úsáid ópóideach ná do dhrugaí eile, is le hópóidigh a luaitear an sciar is mó den díobháil a dhéantar mar thoradh ar úsáid drugaí aindleathacha. Léirítear an

méid sin trí láithreacht ópóideach, go minic in éineacht le substaintí eile, a tugadh faoi deara i dtuairim is trí cheathrú de ródháileoga marfacha a tuairiscíodh san Aontas Eorpach don bhliain 2020. Tá sé tábhachtach a thabhairt faoi deara go mbeidh an chuid is mó de na daoine a bhfuil fadhbanna drugaí acu ag baint úsáide as raon substaintí. Is léir ó phatrúin úsáide drugaí go bhfuil cúrsaí ag éirí i bhfad níos casta, agus tá táirgí íocshláinte, substaintí sícighníomhacha nua neamhrialaithe agus substaintí nua ar nós céatamín agus GBL/GBH luaite anois le fadhbanna drugaí i roinnt tíortha nó i measc roinnt grúpaí. Is fianaise ar an gcastacht seo é tuiscint níos fearr ar an bpointe go bhfuil úsáid drugaí nasctha le, nó mar bhonn leis an mbealach a dhéileáilimid le saincheisteanna sláinte agus sóisialta is suntasaí an lae inniu ann a dhéanamh níos casta. I measc na saincheisteanna sin tá fadhbanna meabhairshláinte agus féin-dochar, easpa dídine, coiriúlacht i measc na n-óg agus dúshaothrú daoine agus pobal leochaileach.

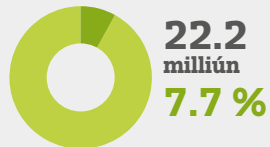
SRACFHÉACHAINT – MEASTACHÁIN AR ÚSÁID DRUGAÍ SAN AONTAS EORPACH

Cannabas

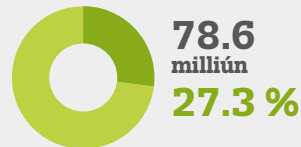


Daoine fásta (15–64)

Úsáid anuraidh

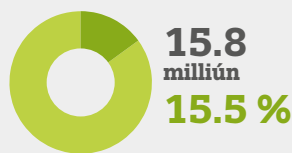


Úsáid saolré

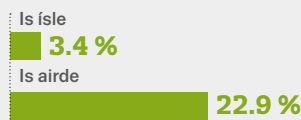


Daoine fásta óga (15–34)

Úsáid anuraidh



Meastacháin náisiúnta úsáide na bliana seo caite

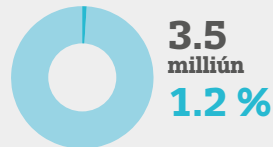


Cócaon

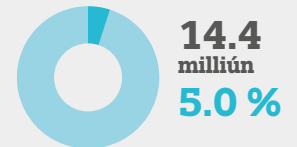


Daoine fásta (15–64)

Úsáid anuraidh

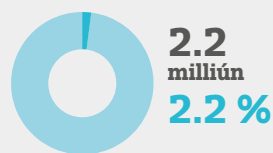


Úsáid saolré

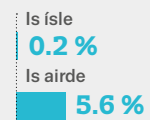


Daoine fásta óga (15–34)

Úsáid anuraidh



Meastacháin náisiúnta úsáide na bliana seo caite



MDMA

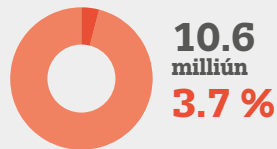


Daoine fásta (15–64)

Úsáid anuraidh

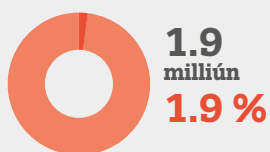


Úsáid saolré



Daoine fásta óga (15–34)

Úsáid anuraidh



Meastacháin náisiúnta úsáide na bliana seo caite

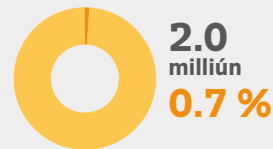


Amfataimíní

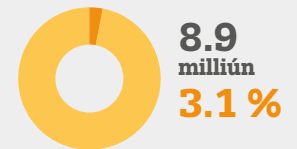


Daoine fásta (15–64)

Úsáid anuraidh

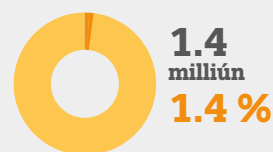


Úsáid saolré

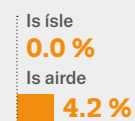


Daoine fásta óga (15–34)

Úsáid anuraidh



Meastacháin náisiúnta úsáide na bliana seo caite



Hearóin agus ópóidigh eile



Úsáideoirí ópóideach ardriosca

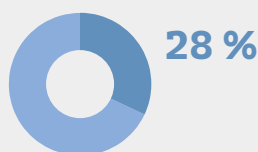
1.0 milliún

514 000

úsáideoir ópóideach cóireáil agónaí ópóideach in 2020

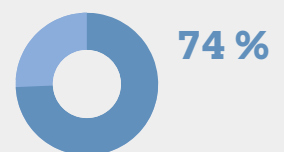
Iarrataí ar chóireáil drugaí

Príomhdhrua i dtuairim is 28 % d'iarrataí ar chóireáil drugaí san Aontas Eorpach



Ródháileoga marfacha

Aimsíodh ópóidigh i 74 % de ródháileoga marfacha



Tá an tacar iomlán sonraí agus faisnéise faoin modheolaíocht le fáil san [Fheasachán Staidrimh](#) ar líne a ghabhann leis.

Tá domhandú ag leanúint le nuálaíocht i ngáinneáil ar dhruaí agus i dtáirgeadh drugaí a spreagadh

I bhfianaise na bhfadhbanna drugaí a fheicimid san Eoraip tá an nuálaíocht leanúnach i margadh na ndruaí, rud a fhágann go bhfuil líon mór substaintí difriúla ar fáil, ar drugaí iad a bhfuil neart ard nó íonacht ard acu go minic. Dá bhrí sin, is príomhdhúshlán bheartais fós iad allmhairiú drugaí isteach san Aontas Eorpach agus táirgeadh laistigh den Aontas Eorpach a laghdú. Tá lastais mhóra fós á n-aimsiú atá á n-iompar trí úsáid a bhaint as modhanna a bhaineann leas as bonneagar tráchtála go minic, go háirithe lastais coimeádán idirmhódúla. Taobh leis sin tá nuálaíocht le tabhairt faoi deara i dtaca le bealaí gáinneála nua, modhanna ceilte agus próisis táirgthe nua. Is táirgeoir suntasach de dhruaí áirithe é an tAontas Eorpach anois, do tomhaltas intíre agus don mhargadh domhanda araon. Is fianaise ar an méid sin é gur díchoimeáladh breis agus 350 saoráid táirgthe drugaí san Aontas Eorpach in 2020. Tá an chuma ar an scéal gurb é domhandú is cúis le cuid de na hathruithe seo, agus ábhar imní ar leith é an idirghníomhaíocht bhreise, de réir dealraimh, atá idir grúpaí coireachta idirnáisiúnta agus grúpaí coireachta atá bunaithe san Eoraip. Tá sampla, ar cúis imní é, de seo le feiceáil sa bhreathnóireacht is déanaí go bhfuil grúpaí coireachta Meicsiceacha anois páirteach i dtáirgeadh drugaí sintéiseacha laistigh den Aontas Eorpach.

COVID-19: teacht isteach i soláthar agus úsáid ach dúshlán nua b'fhéidir ag baint le staid na drugaí san Eoraip a thuiscint

Is féidir athléimneacht mhargadh drugaí na hEorpa a thabhairt faoi deara freisin sa mhéadú atá tagtha go tapa ar sholáthar agus ar úsáid drugaí, i ndiaidh do scaradh sóisialta agus bearta rialaithe teorann a bunaíodh i rith phaindéim COVID-19 cur isteach ar mhargadh drugaí na hEorpa. Chomh maith leis sin, b'fhéidir gur mhéadaigh an treocht go mbeadh an margadh digiteach á chumasú ag ardáin dhigiteacha ar bhonn níos leithne i rith na tréimhse seo, toisc go ndealraíonn sé go bhfuil níos mó úsáide á baint as feidhmchláir meán sóisialta agus seirbhísí criptithe chun ceannacháin drugaí a éascú.

Mar fhocal dearfach, tá fianaise ar nuálaíocht a bhaineann leas as teicneolaíochtaí nua tugtha faoi deara i seirbhísí cóireála drugaí agus laghdaithe dochair i rith na paindéime freisin, ó tharla níos mó úsáide a bheith á baint as ardáin ar líne chun fadhbanna drugaí a bhainistiú go clínicíúil agus go sóisialta. Is cosúil gur lean go leor seirbhísí ar aghaidh le cuid de na cleachtais seo, lena n-áirítear cuairteanna coinne amháin agus níos mó úsáide a bhaint as teilileigheas. Caveat tábhachtach anseo go n-éilíonn buntáistí na gcur chuige seo meastóireacht taighde fós, go háirithe maidir lena oiriúnaí atá siad do ghrúpaí imeallaithe a bhféadfadh deacrachtaí a bheith acu seirbhísí digiteacha a rochtain. Dá bhrí sin, is ábhair thábhachtacha iad tionchair fhadtéarmacha an digitithe ar sheachadadh seirbhísí agus ar iompraíochtaí ceannachán drugaí araon, ábhair thábhachtacha ar fiú cur leis an taighde agus leis an bhfaireachán a bheidh á ndéanamh orthu amach anseo.

Maidir leis an acmhainn faireacháin atá ann faoi láthair, bhí tionchar suntasach ag paindéim COVID-19 ar bhailiú sonraí freisin. Bhí go leor seirbhísí faoi bhrú oibríochtúil, agus dá réir sin, b'fhéidir go ndearnadh difear do phróisis faireacháin ag leibhéal Eorpach agus náisiúnta a bhraitheann ar shonraí ó na seirbhísí sin, rud a d'fhéadfadh infhaighteacht, iomláine agus cáilíocht roinnt tacar sonraí a laghdú. Dá bhrí sin, ba cheart comparáidí le blianta roimhe sin bunaithe ar na sonraí sin a dhéanamh go cúramach, toisc go bhféadfaí athruithe ar threochtaí a mhíniú trí chur isteach ar sholáthar seirbhíse agus ar bhailiú sonraí, go háirithe i rith na dtréimhse dianghlasála tosaigh, seachas glacadh le hathruithe ar úsáid drugaí nó ar shaintréithe cliant mar iarmhairt de chuid na paindéime. Is cosúil gur mó tionchair a bhí ag an bpaindéim, i gcomparáid le táscairí eipidéimeolaíochta eile, ar an táscaire ar éileamh ar chóireáil, lena ndéantar faireachán ar chliant a bhaineann tairbhe as cóireáil speisialaithe drugaí. Tá an chuma ar an scéal gur chruthaigh úsáid an teilileighis, cinneadh a rinneadh go tapa, deacrachtaí tuairiscithe i roinnt tíortha. Tríd is tríd, in 2020 san Eoraip, tháinig laghdú 14 % ar líon iomlán na n-iontrálaithe cóireála céaduaire a tuairiscíodh i gcomparáid le 2019. Ag leibhéal náisiúnta, áfach, bhí ilchineálacht shuntasach le tabhairt faoi deara, cé gur thuairiscigh gach tír, seachas dhá thír, go raibh siad ag déileáil le níos lú cliant in 2020 ná in 2019. Ní léir an ionann na difríochtaí seo agus fianaise ar chur isteach ar sheirbhís, déantáin tuairiscithe nó laghdú ar na hiarratais a rinneadh ar chabhair i rith na tréimhse sin.

Ós rud é go ndearnadh srianta COVID-19 a mhaolú de réir a chéile ar fud na hEorpa, agus go bhfuil an chuma ar an scéal gur oiriúnaíodh seirbhísí cóireála drugaí agus seirbhísí eile ionas gur féidir leo feidhmiú agus glacadh leis gur galar eindéimeach é COVID-19, tugann na táscairí le fios go bhfillfear ar staid na ndruaí a bhí ann roimh an bpaindéim. Léiríonn réamhshonraí cóireála náisiúnta, in

éineacht le táscairí comhlántacha atá níos íogaire d'athruithe gearrthéarmacha, go bhfuil méadú tagtha ar na figiúirí in 2021 i gcomparáid le 2020. Is fianaise é sin ar sheirbhísí a bheith ag fillleadh ar an tsamhail 'gnó mar is gnách', cé go bhfuil bearta coisctheacha cosúil le scaradh sóisialta agus caitheamh aghaidhmhasc fós i bhfeidhm.

Cannabas: forbairtí nua don druga aindleathach is coitianta san Eoraip

Tá dúshlán nua á gcruthú ag forbairtí i réimse an channabais i ndáil leis an gcaoi a bhfreagraímid don druga aindleathach is mó a úsáidtear san Eoraip. Tuairiscíonn beagnach 48 milliún fear agus thart ar 31 milliún bean gur úsáid siad an tsubstaint seo am éigin. Bíodh sin mar atá, tá difríochtaí móra le tabhairt faoi deara i leibhéil úsáide saoré cannabais idir tíortha, idir 4.3 % de gach duine fásta i Málta agus 44.8 % sa Fhrainc. Le deich mbliana anuas, tá praghsanna innéacsaithe roisín cannabais agus cannabais luibhe fanta réasúnta cobhsaí ainneoin gur mhéadaigh meánchion THC an dá fhoirm den druga. I láthair na huaire, tá meánchion THC roisín (21 %) cothrom le beagnach dhá oiread meánchion cannabais luibhe, atá thart ar 11 % de ghnáth. Is ionann é seo agus cúlú treochta a tugadh faoi deara roimhe seo, tráth a raibh cion THC cannabais luibhe níos airde ná cion THC roisín cannabais de ghnáth. Is sampla eile é seo de nuálaíocht agus d'oiriúnú sa mhargadh drugaí, de bhrí gur cosúil gur fhreagair táirgeoirí roisín, atá lonnaithe lasmuigh den Aontas Eorpach de ghnáth, d'iomaíocht ó channabas luibhe a tháirgtear sa bhaile. Tá sé tugtha faoi deara freisin go bhfuil fadhbanna a bhaineann le cannabas níos suntasaí inár sonraí faireacháin agus go bhfuil an druga le tabhairt faoi deara ar bhealach suntasach i gcásanna a bhfuil fadhbanna drugaí acu a théann chomh fada le seirbhísí éigeandála agus in éilimh ar chóireáil nua drugaí.

Tá timpeallacht beartais cannabais na hEorpa ag éirí níos casta de réir a chéile

Tá níos mó dúshlán le sárú go leanúnach ag freagairtí beartais agus rialála do channabas mar thoradh ar fhoirmeacha agus úsáidí nua na substainte seo. Is cosúil go bhfuil tionchar i bpáirt ag cruthú margaí cannabais áineasa i gCríocha Mheiriceá agus tionchar i bpáirt ag leas tráchtála níos mó i dtáirgí tomhaltais a bhfuil eastóscáin as an bplanda cannabais iontu a fhorbairt, ar fhorbairtí sa réimse seo. Tá raon feidhme na mbeartas cannabais ag leathnú de

réir a chéile agus cuimsítear ann anois, chomh maith le rialú cannabais aindleathaigh, rialú cannabais le haghaidh úsáidí agus foirmeacha leighis agus úsáidí agus foirmeacha eile atá ag teacht chun cinn, lena n-áirítear mar chomhábhair i dtáirgí bia agus i gcosmaidí. Tá na gnéithe sin agus na gnéithe nua de na beartais channabais san Eoraip mar bhonn le tacar níos leithne de bhreithniúcháin sláinte poiblí.

Tá beartais maidir le cannabas áineasa á bhforbairt ag roinnt Ballstát de AE. I mí na Nollag 2021, rith Málta reachtaíocht a bhí dírithe ar fhás baile agus úsáid cannabais in áiteanna príobháideacha, in éineacht le clubanna fáis pobail neamhbhrabúsacha, chun críocha áineasa. Tá sé beartaithe ag Lucsamburg fás baile a cheadú, agus sa Ghearmáin agus san Eilvéis neamh-AE tá plé ar bun maidir leis an bhféidearthacht a bhaineann le córais a bhunú chun díolacháin dhleathacha cannabais d'úsáid áineasa a cheadú. Ina theannta sin, tá samhail phiólótach forbartha ag an Ísiltír do shlabhra soláthair iata cannabais le haghaidh siopaí caife cannabais. Chun an tsláinte phoiblí a chosaint, ba cheart faireachán cúramach a dhéanamh ar thionchar aon athruithe rialála sa réimse sin, agus chuige sin teastaíonn sonraí bonnlíne maithe chun tacú le faireachán agus meastóireacht leanúnach.

Ceadaíonn formhór na mBallstát de AE úsáid leighis a bhaint as cannabas nó cannaibionóidigh i bhfoirm éigin. Bíodh sin mar atá, tá éagsúlachtaí móra idir cuir chuige náisiúnta ó thaobh na dtáirgí a cheadaítear agus ó thaobh na gcreataí rialála a úsáidtear. Faoi láthair, tá cuideachtaí móra a fhásann agus a dhíolann cannabas i gCeanada ag saothrú san Eoraip agus ag soláthar táirgí leighis cannabais do roinnt Ballstát de AE. Léiríodh in Eorabharaiméadar de chuid an Choimisiúin Eorpaigh in 2022 go gceapann seachtar as deichniúr freagróirí gur cheart go mbeadh cannabas a bheith ar fáil le haghaidh úsáide leighis.

Tá fianaise ar leathnú na trádála dlíthiúla cannabais san Eoraip le fáil sa líon clárúchán de chineálacha plandaí cannabais, trádmarcanna táirgí, heicteáir cnáibe a fhástar agus iarratais le haghaidh táirgí bia núosacha. Sa bhreis air sin, tá siopaí a dhíolann táirgí cannabais íseal-THC, lena n-áirítear bianna, cosmaidí agus táirgí luibhe chun a gcaite, ar fáil i roinnt mhaith Ballstát de AE. Cuirtear na táirgí seo ar an margadh mar tháirgí a bhfuil cion íseal THC iontu nó mar fhoinsí de channaibionóidigh eile cosúil le cannaibidé-ól (CBD). In 2020, dhearbhaigh Cúirt Bhreithiúnais na hEorpa nach 'druga' é CBD a dhíorthaítear ó phlandaí, ós rud é gurb é an tuiscint eolaíoch atá luaite leis an tsubstaint faoi láthair nach bhfuil airíonna sícighníomhacha aici. Níl na himpleachtaí sin soiléir fós, ach d'fhéadfaí é a léirmhíniú, ar an gcoinníoll go gcomhlíontar coinníollacha rialála, gur féidir CBD a úsáid mar chomhábhar i roinnt táirgí tráchtála.

Tá tuilleadh faisnéise ag teastáil chun measúnú críochnúil a dhéanamh ar an dochar a d'fhéadfadh táirgí cannabais íseal-THC a dhéanamh nó ar na buntáistí a d'fhéadfadh a bheith acu. Tarraingíodh aird ar ábhair imní maidir le neart na fianaise chun tacú le héilimh ar bhuntáistí sláinte airbheartaithe, saincheisteanna rialaithe cáilíochta, teorainneacha sábháilteachta iomchuí agus deacrachtaí i ndáil le dáileogacht a thomhas. D'fhéadfadh go mbeadh timpeallacht chasta beartais agus an réimse éiginnte a mheastar a bheith ann maidir le dlíthiúlacht agus cur chun cinn ag éascú forbairt thapa an mhargaidh seo. Tá gá le faireachán caighdeánaithe ar infhaighteacht agus leitheadúlacht úsáide táirgí cannabais agus staidéar trasnáisiúnta chun na forbairtí sin a thuiscint agus chun aon impleachtaí a d'fhéadfadh a bheith ag baint leo ag leibhéal Eorpach a thuiscint.

Tá táirgí cannabais aindleathacha mar bhonn le cur leis an imní sláinte faoi thruailliú le cannaibionóidigh shintéiseacha

Déanann cannaibionóidigh shintéiseacha aithris ar éifeachtaí THC, an tsubstaint atá freagrach go príomha as éifeachtaí sícighníomhacha cannabais, ach d'fhéadfadh go mbeadh neart agus tocsaineacht shuntasach luaithe leo. Tá imní faoi thocsaineacht a bhaineann le roinnt cannaibionóideach sintéiseach seanbhunaithe. Bíodh sin mar atá, forbairt níos déanaí é go bhfuil níos mó tuairiscí san Eoraip maidir le cannabis atá truaillithe le cannaibionóidigh shintéiseacha, go háirithe táirgí luibhe agus roisín íseal-THC. I bhformhór na gcásanna, ceannáid na drugaí mar cannabis aindleathach. Cé nach bhfuil eolas ar fáil faoi infhaighteacht na dtáirgí truaillithe seo san Eoraip, is cúis imní é go bhfuil siad tugtha faoi deara ag 8 mBallstát de AE ó mhí Iúil 2020. Ar dtús, ba é MDMB-4en-PINACA an cannaibionóideach sintéiseach is mó a braithheadh, ach d'éirigh ADB-BUTINACA níos coitianta in 2021.

Is féidir le cannaibionóidigh shintéiseacha láidre a bheith mar bhonn le meisce níos déine agus éifeachtaí meabhracha, fisiciúla agus iompraíochta níos déine ná cannabis, agus tá samplaí de nimhiú dian agus marfach tuairiscithe. I ngan fhios do dhaoine, d'fhéadfaidís dáileoga arda de channaibionóidigh shintéiseacha a thomhailt de bhrí go bhféadfadh úsáid a bheith á baint as próisis déantúsaíochta neamhbheachta chun na táirgí cannabais nádúrtha truaillithe sin a dhéanamh, rud is cúis leis na truaillmheascáin a bheith á ndáileadh go míchothrom sa táirge. D'fhéadfadh sé sin a bheith mar bhonn le táirgí ina bhfuil méideanna tocsaineacha cannaibionóideach

sintéiseach agus pócaí tiubhaithe de na substaintí a bheith ar fáil laistigh de tháirgí.

Is dócha go bhfuil táirgí cannabais á dtruailliú ag coirpigh chun an méid brabúis agus is féidir a dhéanamh, mar go bhfuil cnáib thionsclaíoch íseal-THC saor in aisce, agus go bhfuil an chuma chéanna air is atá ar an luibh channabais aindleathach. Ciallaíonn sé sin go bhfuil sé éasca an dallamullóg a chur ar mhangairí drugaí agus ar úsáideoirí drugaí, agus ní theastaíonn ach méid beag púdair cannaibionóideach sintéiseach chun éifeachtaí láidre cosúil le héifeachtaí cannabais a chruthú. Léirítear san fhaisnéis atá ar fáil gur chreid roinnt daoine a d'úsáid na táirgí truaillithe seo go raibh cannabis nádúrtha ceannaithe acu. Ní raibh a fhios acu go raibh cannaibionóidigh shintéiseacha láidre sna táirgí a bhí in úsáid acu.

Níl sé éasca faireachán a dhéanamh ar infhaighteacht agus ar éifeachtaí na dtáirgí sin mar ní bhraithfear cannaibionóidigh shintéiseacha i samplaí cannabais ach amháin má dhéantar anailís fhóiréinseach. Dá bhrí sin, tá gá le níos mó tástála anailís agus thocsaineolaíche ar shamplaí cannabais ionas gur féidir torthaí a roinnt go tapa. D'fhéadfadh go mbeadh ról lárnach ag córais luathrabhaidh náisiúnta i dteagmhais a bhaineann le díol míthreorach, truailliú nó éilliú drugaí aindleathacha, a bhrath agus a freagairt dóibh. Bíodh sin mar atá, ar mhaithe le feidhmiú a éascú, ní mór tuilleadh forbairt a dhéanamh ar chainéil oiriúnacha a bhfuil dóthain acmhainní acu chun torthaí a chur in iúl, ag leibhéal náisiúnta agus Eorpach araon. Tá gá le tuilleadh taighde freisin chun bonn eolais a sholáthar chun freagairtí éifeachtacha coisc agus laghdaithe díobhála a fhorbairt chun na rioscaí sláinte a d'fhéadfadh a bheith ag baint leis an gcineál seo truaillithe a laghdú.

Infhaighteacht ard cócaoin san Eoraip

Tugtar le tuiscint san anailís ar fhuíolluisce gur cosúil gur laghdaigh úsáid cócaoin beagán nuair a laghdaíodh srianta COVID-19. Is dócha gur bhain sé seo le suíomhanna siamsaíochta oíche agus suíomhanna siamsaíochta eile atá nasctha le húsáid an druga a bheith dúnta. Dá ainneoin sin, is léir ó shonraí déanaí ó fhoinsí éagsúla go bhfuil na leibhéil úsáide tar éis filleadh ar na leibhéil réamhphaindéime anois. Ina theannta sin, urghabhadh 213 tona cócaoin san Aontas Eorpach in 2020. Is fianaise é an táscaire sin agus táscairí eile nach bhfuil aon chomharthaí ann go bhfuil athrú tagtha ar an treocht in airde a bhaineann le hinfaighteacht an druga seo, a tugadh faoi deara le blianta beaga anuas. Le deich mbliana anuas, d'fhan praghsanna innéacsaithe

cobhsaí freisin agus tá méadú tagtha ar an meáníonacht. Tá méadú tagtha freisin ar an líon saotharlann próiseála tánaisteach cócaoin san Eoraip, rud a thugann le fios go bhfuil úsáid á baint as grúpaí gáinneála as modhanna níos nuálaí chun an margadh Eorpach a sholáthar. Tá méadú ag teacht freisin ar threochtaí cionta maidir le húsáid nó seilbh cócaoin. I dteannta a chéile, is fianaise iad na táscairí seo go léir go bhfuil infhaighteacht agus úsáid cócaoin fós an-ard de réir caighdeán stairiúil.

Comharthaí go bhfuil níos mó úsáide á baint ag pobail leochaileacha as cnagchócaon

I gcomhthéacs táscairí a thugann le fios go bhfuil leibhéal arda infhaighteachta agus úsáide cócaoin ann, ábhar imní é an méadú comhfhreagrach atá ag teacht ar fhadhbanna a bhaineann le cócaon. In 2020 bhain thart ar 15 % de na héilimh ar chóireáil drugaí céaduaire le cócaon, agus tá roinnt fianaise ann a thugann le fios go bhféadfadh úsáid cnagchócaoin, ainneoin go bhfuil sé sách neamhchoitianta fós, a bheith ag méadú agus go bhfuil fianaise ar úsáid cnagchócaoin le fáil i níos mó cathracha agus tíortha anois. Is ábhar imní ar leith é seo, ós rud é go bhfuil nasc idir an fhoirm seo den druga agus fadhbanna sláinte agus sóisialta. San Eoraip, is i ngrúpaí leochaileacha agus imeallaithe den chuid is mó a thugtar úsáid cnagchócaoin faoi deara, agus bíonn fadhbanna eile maidir le mí-úsáid substaintí ag go leor acu, lena n-áirítear fadhbanna a bhaineann le hóipóidigh. De ghnáth, táirgtear cnagchócaon ag nó gar do leibhéal úsáideora trí phúdar cócaoin a thiontú go bonn cócaoin. De ghnáth, caitear é ach is féidir é a thuaslagann freisin le haghaidh insteallta.

Is léir ó threochtaí fadtéarmacha gur bhain thart ar 7 000 cliant tairbhe as cóireáil drugaí le haghaidh fadhbanna le cnagchócaon san Eoraip in 2020, trí oiread an líon a tuairiscíodh in 2016, rud a thugann le fios go bhfuil méadú ag teacht ar úsáid, agus thuairiscigh na tíortha seo a leanas méaduithe suntasacha - an Bheilg, Éire, an Spáinn, an Fhrainc, an Iodáil agus an Phortaingéil. Thuairiscigh an Ghearmáin go bhfuil úsáid cnagchócaoin le tabhairt faoi deara anois i gcathracha nach raibh sé in úsáid iontu roimhe seo. I staidéar a rinneadh sa Fhrainc, measadh gur tháinig méadú ar líon na ndaoine a úsáideann cnagchócaon sa

Fhrainc, ó 10 000 in 2010 in 2010 go dtí 42 800 in 2019. Tá méadú suntasach ar úsáid cnagchócaoin i measc cliant tuairiscithe ag seirbhísí laghdaithe díobhála ísealtairís sa Bhruiséil, i gCóbhanhávan, i Liospóin, i gcodanna d'Éirinn agus i dtuaisceart na hIodáile. In anailís a rinneadh in 2021 ar fhuíolluisce cathrach i 13 chathair Eorpacha, a rinne tionscadal EUSEME, a fuair maoiniú ón Aontas, aimsíodh iarmhair cnagchócaoin i ngach cathair ar gach lá samplála, agus tuairiscíodh na hualaí is airde in Amstardam agus in Antuairp.

Is dócha gur chuir infhaighteacht ard cócaoin le leibhéal mhéadaithe úsáide cnagchócaoin in iarthar agus i ndeisceart na hEorpa. Tá seans ann gur chuir díothú eacnamaíoch méadaithe i rith phaindéim COVID-19 i measc úsáideoirí drugaí leochaileacha ardriosca agus infhaighteacht dáileog bheag, saor in aisce cnagchócaoin le húsáid mhéadaithe freisin.

Tá nasc idir úsáid cnagchócaoin agus raon díobhála sláinte agus sóisialta freisin. Thuairiscigh seomraí úsáide drugaí i bPáras agus i Liospóin go bhfuil sciar suntasach dá gcliainnt a úsáideann cnagchócaon á dtuaslagann le haghaidh insteallta, rud a fhágann go bhfuil an riosca a bhaineann le hionfhabhtú VEID agus víreas heipitíteas C (HCV) níos airde. I measc na dtuairiscí maidir le fadhbanna sóisialta níos ginearálta a bhaineann le cnagchócaon tá foréigean dronga, foréigean agus fadhbanna tromchúiseacha airgeadais. Go minic bíonn tomhaltas ardmhínicíochta luaite le húsáid cnagchócaoin a bhíonn mar bhonn le fadhbanna meabhairshláinte agus fadhbanna le sláinte fhisiciúil, rud a chiallaíonn go mbaineann dúshlán le soláthar cóireála agus freagairtí laghdaithe díobhála.

Ós rud é go bhfuil ard-infhaighteacht cócaoin san Eoraip fós ag leanúint ar aghaidh, tá sé ríthábhachtach go bhforbródh córais faireacháin drugaí an acmhainn chun súil a choinneáil ar aon fhás breise agus ar leathadh na bhfadhbanna a bhaineann le húsáid cócaoin go ginearálta agus le húsáid a bhaineann le cnagchócaon go háirithe. Is dócha go mbeidh gá le níos mó infheistíochta i bhfreagairtí seirbhísí speisialaithe dóibh siúd a bhfuil fadhbanna a bhaineann le cnagchócaon acu sna suíomhanna ina bhfuil an t-iompar seo ag tarlú.

Tá infhaighteacht agus úsáid cócaoin fós an-ard de réir caighdeán stairiúil

Gá le rialuithe nua mar gheall ar gháinneáil níos suntasaí ná riamh cáitíonóin shintéiseacha chuig an Eoraip agus díobhálacha níos suntasaí ná riamh

Is fianaise ar éagsúlacht bhreise sa mhargadh drugaí freisin é infhaighteacht agus úsáid cáitíonón sintéiseach, a dhíoltar mar roghanna malartacha ar spreagthóirí rialaithe. Ag deireadh na bliana 2021, bhí EMCDDA i mbun faireacháin ar 162 cáitíonón, rud a fhágann gurb é an dara catagóir is mó de shubstaintí sícighníomhacha nua iad a bhfuil faireachán á dhéanamh ag Córas Réamhrabhaidh an AE orthu, i ndiaidh cannaibionóideach sintéiseach. Mhéadaigh na hurghabhálacha drugaí go dtí 3.3 tona in 2020, suas ó 0.75 tona in 2019, agus táthar ag leanúint le hurghabhálacha móra a thuairisciú in 2021 agus in 2022. Ba é an chúis ba shuntasáí a bhí leis an méadú seo líon beag urghabhálacha mórskála de *N*-eitealheicseadrón agus dhá shubstaint, 3-MMC agus 3-CMC, a bhfuil a struchtúr cosúil le drugaí atá arna rialú go hidirnáisiúnta, 4-MMC (meifeadrón) agus 4-CMC (cleifeadrón) atá faoi rialú idirnáisiúnta.

Ainneoin go bhfuil 3-MMC agus 3-CMC ar fáil ar mhargadh drugaí na hEorpa le roinnt blianta anuas, is cosúil gur mhéadaigh a n-infhaighteacht thart ar an mbliain 2020. Chomh maith leis sin, ghlac an Córas Réamhrabhaidh le tuairiscí maidir le díobhálacha a bhaineann leis an dá shubstaint seo. Thug an Ísiltír faoi deara, mar shampla, gur mhéadaigh an líon nimhithe a rabhthas in amhras gur bhain 3-MMC leo ó 10 sa bhliain 2018 go dtí 64 sa bhliain 2020. Tá nasc idir instealladh cáitíonón sintéiseach agus cleachtais drugaghneis agus grúpaí imeallaithe a insteallann drugaí, sa chás go bhfuil sé nasctha le ráigeanna de VEID agus HCV. Spreag imní faoi infhaighteacht agus úsáid 3-MMC agus 3-CMC araon an EMCDDA chun cleachtadh measúnaithe riosca a dhéanamh in 2021, agus mhol an Coimisiún Eorpach reachtaíocht chun iad a chur faoi smacht san Aontas Eorpach.

Tá baint ag instealladh le patrúin úsáidte drugaí níos dochraí agus le baol níos mó go ndéanfaí ionfhabhtuithe fuil-iompartha a tholghadh, amhail VEID agus heipitíteas víreasach

Is leis an India a bhain formhór na gcáitíonón sintéiseach a urghabhadh in 2020, áit ar cosúil gur forbairt réasúnta nua é táirgeadh mórskála na substaintí sin. Roimh 2020, ba í an tSín, tír thionscnaimh na gcoinsíneachtaí inchomparáide, sa chás gur sonraíodh an tír thionscnaimh. Bíodh sin mar atá, le blianta beaga anuas, tá rialuithe dlíthiúla bunaithe ag an tSín le haghaidh substaintí éagsúla, lena n-áirítear 3-MMC agus 3-CMC. Ós rud é gur foinse shuntasach substaintí sícighníomhacha nua a braitheadh san Eoraip í an tSín go stairiúil, d'fhéadfaí glacadh leis go dtugtar aistriú níos ginearálta chuig rannpháirtíocht bhreise níos mó tíortha eile faoi deara sna sonraí is déanaí, a bhfuil acmhainn acu laistigh dá dtionscail cheimiceacha nó chógaisíochta, rannpháirtíocht bhreise i soláthar substaintí sícighníomhacha nua agus b'fhéidir réamhtheachtaithe chuig an Eoraip. Más amhlaidh atá, d'fhéadfadh go mbeadh impleachtaí tábhachtacha aige seo ar iarrachtaí rialaithe drugaí amach anseo.


Tá cáitíonóin shintéiseacha á dtáirgeadh san Eoraip freisin, ach go dtí seo meastar nach bhfuil an táirgeadh seo mar bhonn ach le céatadán beag de na cáitíonóin atá le fáil ar an margadh. D'fhéadfadh go mbeadh sé seo ag athrú, áfach, ós rud é go bhfuil méadú tagtha, ó thart ar an mbliain 2020, ar líon na láithreán táirgthe cáitíonón sintéiseach aindleathach atá díchóimeáilte agus ar líon na réamhtheachtaithe ceimiceacha a urghabhadh.

Tá mí-úsáid drugaí trí instealladh ag laghdú ach is cúis imní atá ann fós


Tugtar le fios sna sonraí atá ar fáil go bhfuil mí-úsáid drugaí trí instealladh san Eoraip ag laghdú le deich mbliana anuas. Caveat anseo ná nach bhfuil ach 15 thír tar éis meastachán le déanaí (2015 nó níos déanaí) a chur ar fáil maidir le leitheadúlacht na mí-úsáide drugaí trí instealladh. I measc na meastachán tá níos lú ná cás amháin in aghaidh gach 1 000 duine atá idir 15–64 bliana d'aois sa Ghréig, sa Spáinn, san Ungáir agus san Ísiltír, agus níos mó ná 10 gcás in aghaidh gach 1 000 duine san Eastóin. Tuairiscítear ópóidigh i measc na ndruaí insteallta i ngach ceann de na tíortha seo agus, go stairiúil, tá an druga hearóine in úsáid trí instealladh in go leor tíortha. B'fhéidir nach amhlaidh a bheidh a thuilleadh. I measc na gcliant céaduaire a bhain tairbhe as cóireáil speisialaithe drugaí in 2020 arb é hearóin an príomhdhrua a bhí in úsáid acu, níor thuairiscigh ach 22 % díobh gurb é instealladh an príomhbhealach riartha, sin laghdú 35 % i gcomparáid le 2013.

GALAIR THÓGÁLACHA BAINTEACH LE DRUGAÍ

Cásanna nua VEID atá inchurtha le mí-úsáid drugaí trí instealladh in 2020 (AE)



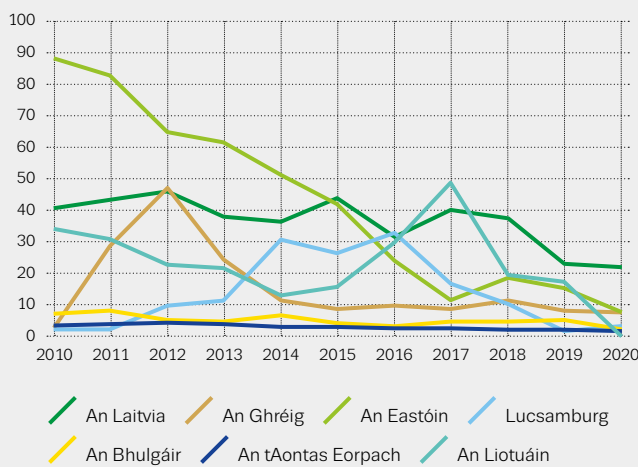
Cásanna nua SEIF atá inchurtha le mí-úsáid drugaí trí instealladh



* Diagnóisí VEID nó SEIF le mód tarchurtha doiciméadaithe in 2020.

Treochtaí i gcásanna VEID atá bainteach le drugaí agus atá inchurtha le mí-úsáid drugaí trí instealladh: AE agus tíortha roghnaithe

Cásanna in aghaidh an mhilíúin duine

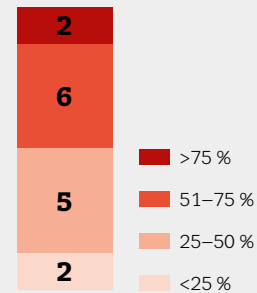


Leitheadúlacht antasubstainte HCV i measc daoine a insteallann drugaí

13–86 %

in 15 tír

Tíortha a bhfuil sonraí náisiúnta acu



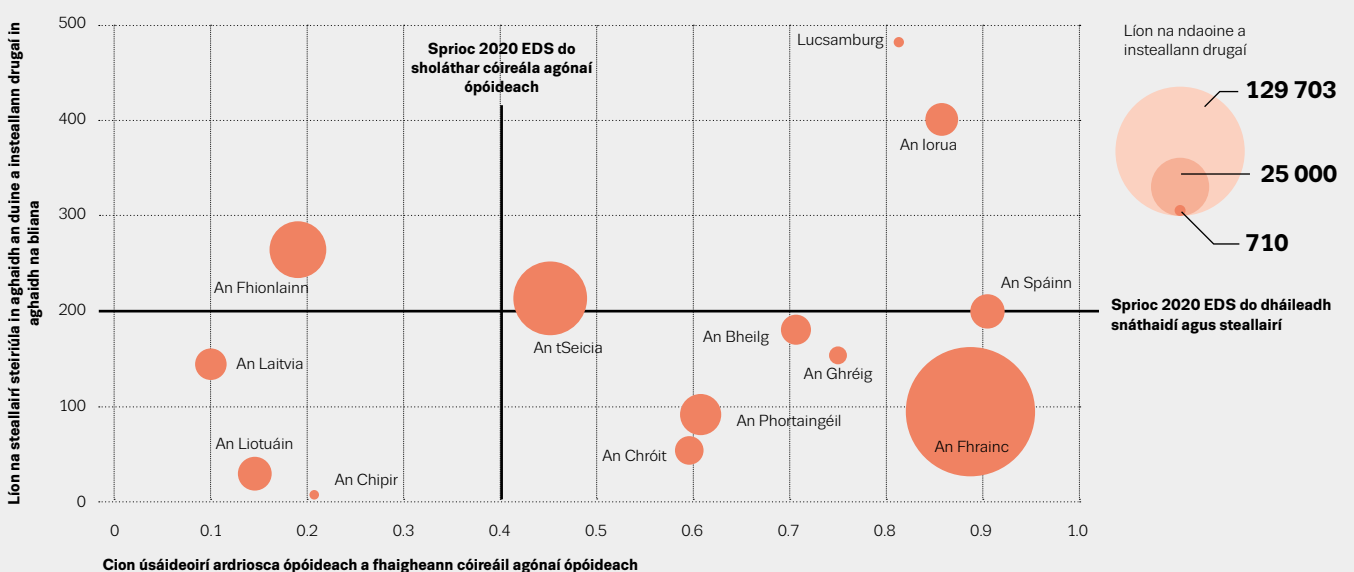
Ionfhabhtuithe ainsealacha HCV i measc daoine a insteallann drugaí 2018–20

16–49 %
i samplaí fonáisiúnta i 4 tír

Ionfhabhtuithe reatha HBV, sonraí náisiúnta, le haghaidh 2018–20 national data for 2018/20

meánlíon 5.3 % (1.3–8.9 %)
i measc daoine a insteallann drugaí

Dáileadh snáthaidí agus steallairí agus cumhdach cóireála agónaí ópóideach i ndáil le spriocanna EDS 2020, meastachán 2020 nó an meastachán is déanaí atá ar fáil



Tá an cumhdach bunaithe ar na meastacháin náisiúnta is déanaí maidir le mí-úsáid drugaí trí instealladh agus úsáid ardriosca ópóideach a mheitiseáil le sonraí maidir le gníomhaíocht laghdaithe díobhála (laistigh de 2 bliana ar a mhéad). Díorthaítear an meastachán maidir le cumhdach cóireáil agónaí ópóideach don Bheilg ó staidéar fonáisiúnta a rinneadh in 2019.

Tá drugaí eile á n-instealladh freisin, lena n-áirítear amfataimíní, cócaon, cáitíonóin shintéiseacha, cógais ópóideacha oideasaithe agus leigheasanna eile. Tríd is tríd, áfach, is beag atá ar eolas againn faoi phatrúin mí-úsáide drugaí trí instealladh agus faoin difríocht atá idir tíortha éagsúla, agus d'fhéadfadh go mbeadh difríochtaí ann a bhfuil impleachtaí acu ar an díobháil a bhaineann leis an iompar seo. In anailís a rinneadh ar 1 392 steallaire úsáidte, mar shampla, a bhailigh líonra ESCAPE de 8 gcathair Eorpacha in 2020–21, léiríodh i 5 chathair, go raibh spreagthóirí i mbreis is leath de na steallairí. Bhí dhá dhruaga nó níos mó in aon trian de na steallairí, fianaise ar úsáid ildruagaí nó athúsáid ábhar insteallta, agus ba é meascán de spreagthaigh agus drugaí ópóideach an meascán ba choitianta.

Tá baint ag instealladh le patrúin úsáidte drugaí níos dochraí agus le baol níos mó go ndéanfaí ionfhabhtuithe fuil-iompartha a tholgadh, amhail VEID agus heipitíteas víreasach. Tá imní ann gur chuir paindéim COVID-19 isteach ar dháileadh trealamh steiriúil úsáidte drugaí agus gur chuir sé le tástáil laghdaithe VEID agus heipitítis víreasach in 2020. Beidh sé tábhachtach, dá bhrí sin, faireachán cúramach a dhéanamh ar threochtaí amach anseo d'fhonn aon tionchar díobhálach a bheidh ag an bpaindéim ar thorthaí sláinte sa réimse seo a shainaithint. Pointe dearfach is ea go bhfuil treochtaí fadtéarmacha maidir le hionfhabhtú nua VEID a bhaineann le hinstealladh drugaí ag laghdú san Eoraip. Dá ainneoin sin, i roinnt tíortha, beidh cion suntasach de na drugaí insteallta sin ionfhabhtaithe le VEID ag pointe éigin. Léiríodh i staidéar fonáisiúnta séirealeitheadúlachta a rinneadh san Eastóin, sa Liotuáin, sa Pholainn agus sa Rómáin, idir 2017 agus 2020, go bhfuil leitheadúlacht antasubstaintí VEID i measc daoine a insteallann drugaí, cothrom le níos mó ná 20 %, mar shampla. In 2020, rinneadh 563 diagnóis nua VEID (1.3 in aghaidh gach milliún duine), agus 128 diagnóis nua SEIF a bhí nasctha le mí-úsáid drugaí trí instealladh san Aontas Eorpach. Tá breis is leath de na diagnóisí nua VEID, atá nasctha le mí-úsáid drugaí trí instealladh, a dhiagnóisiú go déanach. Tá nasc idir diagnóis níos luaithe agus torthaí cóireála níos fearr, rud a chiallaíonn nach mór leanúint le tús áite a thabhairt do luathdhiagnóis ionfhabhtuithe a bhaineann le drugaí in idirghabhálacha sa réimse seo.

Tá sé fós riachtanach seirbhísí cóireála agus laghdaithe díobhála a mhéadú

In 2020, níor thuiriscigh ach an tSeicia, an Spáinn, Lucsamburg agus an Iorua gur chomhlíon siad spriocanna

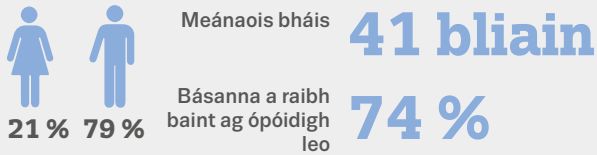
2020 na hEagraíochta Domhanda Sláinte, is é sin, 200 steallaire a sholáthar in aghaidh an duine a insteallann drugaí in aghaidh na bliana agus cóireáil agónaí ópóideach a chur ar fáil do 40 % den daonra úsáideoirí ardriosca ópóideach. Is fianaise é seo gur gá fós dlús a chur le cóireáil agus soláthar laghdaithe díobhála d'úsáideoirí ópóideach agus do dhaoine a insteallann drugaí. Meastar go bhfuil úsáid ardriosca ópóideach i measc daoine fásta (15–64) cothrom le 0.34 % i measc daonra daoine fásta an AE, arb ionann é agus thart ar 1 mhilliún úsáideoirí ardriosca ópóideach in 2020. Bhí 514 000 cliant ag baint tairbhe as cóireáil agónaí ópóideach san Aontas Eorpach in 2020, fianaise go bhfuil an cumhdach iomlán cóireála cothrom le thart ar 50 %. Ceiltear san fhigiúr seo, áfach, go bhfuil difríochtaí suntasacha idir tíortha chomh fada is a bhaineann leis an seans go mbeidh daoine a bhfuil fadhbanna acu le hópóidigh in ann rochtain a fháil ar chóireáil agónaí ópóideach, agus i roinnt tíortha is léir nach bhfuil an soláthar leordhóthanach.

Is eol freisin gur fachtóir cosanta é clárú i gcóireáil agónaí ópóideach i ndáil le ródháileog drugaí. Meastar gur tharla ar a laghad 5 800 bás mar thoradh ar ródháileog, a bhain le drugaí aindleathacha, san Aontas Eorpach in 2020, arb ionann é agus ráta mortlaíochta measta de 16.7 bás in aghaidh an mhilliúin duine den daonra fásta. Baineann an chuid is mó de na básanna sin le tocsaineacht ildruagaí, agus de ghnáth bíonn meascáin d'ópóidigh aindleathacha, drugaí aindleathacha eile, leigheasanna agus alcól i gceist. I roinnt tíortha, luaitear beinsidhí-asaipíní go coitianta, in éineacht le drugaí eile, i dtuarascálacha tocsaineolaíochta ar bhásanna de bharr drugaí. Ní léir, de ghnáth, an ndearnadh iad seo a fhorordú don duine aonair chun críocha teiripeacha, ach is dócha nach amhlaidh a bhíonn go minic. Cé go mbaineann dúshlán leis na sonraí a léirmhíniú, is fianaise iad go mb'fhéidir go raibh beinsidhí-asaipíní mar bhonn le nó gur chuir siad le cuid de na básanna sin. Tá ópóidigh á n-aimsiú in thart ar thrí cheathrú de gach bás a tharlaíonn de bharr drugaí, fianaise ar an ról diúltach atá ag na substaintí seo mar chúis le mortlaíocht de bharr drugaí. Ábhar imní, i roinnt tíortha a bhfuil sonraí acu, cosúil leis an Ostair agus an Iorua, gur tuairiscíodh méadú ar líon na mbásanna hearóine/moirfín a tugadh faoi deara in 2020. Bíodh sin mar atá, thuiriscigh roinnt tíortha, cosúil leis an

Is eol freisin gur fachtóir cosanta é clárú i gcóireáil agónaí ópóideach i ndáil le ródháileog drugaí

BÁSANNA DE BHARR DRUGAÍ

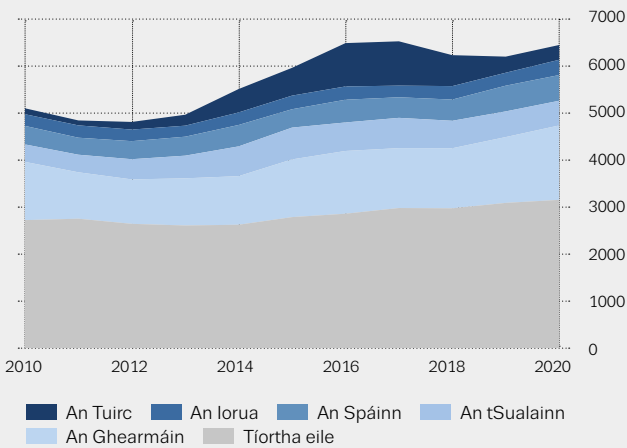
Saintréithe



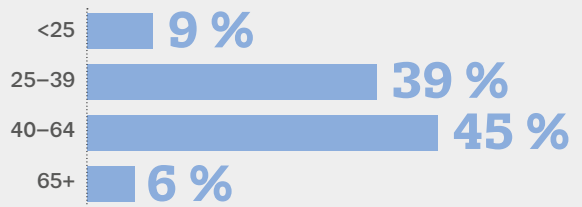
Líon na mbásanna



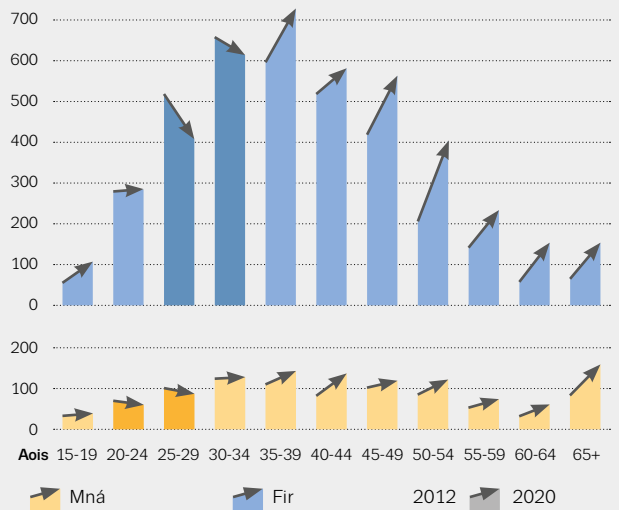
Treochtaí i mbásanna ródháileoige



Aois bháis



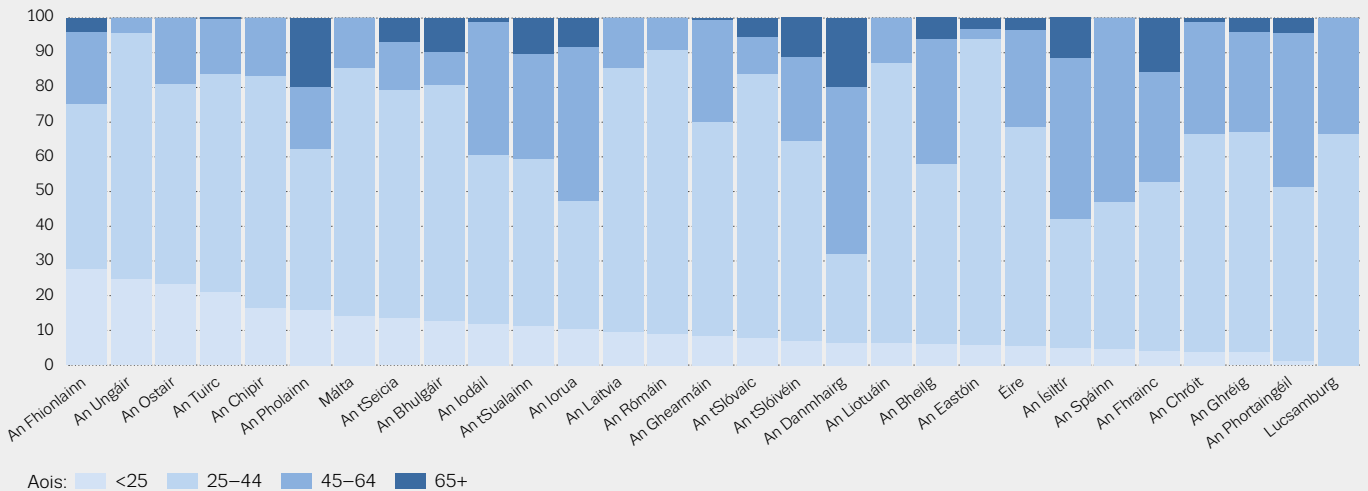
Líon na mbásanna de bharr drugaí a tuairiscíodh san Aontas Eorpach in 2012 agus 2020, nó an bhliain is déanaí, bunaithe ar aoisbhanda agus inscne



Baineann na sonraí leis an Aontas Eorpach ach amháin sa chás go dtagraítear do 'AE + 2' (AE, an Iorua agus an Tuirc). Sa chás nach raibh sonraí 2020 ar fáil, úsáideadh sonraí 2019 nó na sonraí is déanaí a bhí ar fáil. Mar gheall ar dhifriochtaí modheolaíochta agus teachtuairisciú féideartha i dtíortha áirithe, b'fhéidir nach mbeadh comparáidí idir tíortha bailí.

Dáileadh aoise na mbásanna de bharr drugaí a tuairiscíodh san Aontas Eorpach, san Iorua agus sa Tuirc in 2020, nó sa bhliain is déanaí

Faoin gcéad



nGearmáin agus an tSualainn, laghdú. Is fiú a thabhairt faoi deara freisin go raibh baint ag ópóidigh seachas hearóin, meatadón agus, go pointe áirithe, búipreanoirfín, ocsacódón agus feantanail, le sciar suntasach de na básanna ródháileoige i roinnt tíortha.

Mhéadaigh líon na mbásanna ródháileoige san aoisghrúpa 50–64 82 % idir 2012 agus 2020. Is fianaise é sin ar an treocht go bhfuil úsáideoirí drugaí ardriosca ag dul in aois agus, i roinnt tíortha, is fianaise é ar mhéadú ar líon na mbásanna, go minic i measc na mban, básanna a bhaineann le hópóidigh ar oideas, a d'fhéadfadh a bheith nasctha le bainistiú péine agus mí-úsáid cógas. Tá méadú ag teacht ar an ngá, dá bhrí sin, atá le freagairtí a fhorbairt a fhreastalóidh níos fearr ar riachtanais daonra atá ag dul in aois a bhfuil fadhbanna ainsealacha drugaí agus sláinte aige agus chun tuiscint níos fearr a fháil ar úsáid ópóideach i measc grúpaí níos sine agus ar na naisc atá idir an úsáid ópóideach sin agus torthaí sláinte diúltacha.

An bhfuil meath ag teacht ar mhargaí drugaí an idirlín dhorcha?

Tá an teicneolaíocht fós ar cheann de phríomhthiomántóirí margaí drugaí, agus tá margaí an idirlín dhorcha, na meán sóisialta agus aipeanna teachtaireachtaí meandracha, agus teicneolaíochtaí cumarsáide agus criptiúcháin, in úsáid anois go pointe áirithe chun díol drugaí a éascú.

Go háirithe, tá méadú ag teacht ar an imní pholaitiúil agus phoiblí maidir leis an bhféidearthacht go mbeidh margaí an idirlín dhorcha in úsáid mar fhoinsé níos tábhachtaí chun drugaí aindleathacha a fháil. Léiríodh in anailís a rinneadh ar sholáthar drugaí trí mhargaí an idirlín dhorcha a rinne EMCDDA, áfach, go raibh tionchar ag roinnt fachtóirí, lena n-áirítear paindéim COVID-19, gníomhaíocht um fhorfheidhmiú an dlí agus tréimhsí fada sosa, ar ghníomhaíocht ar mhargaí drugaí an idirlín dhorcha. Ag deireadh 2021, thit an t-ioncam measta go suntasach go dtí beagán faoi EUR 30 000 in aghaidh an lae, arb ionann é agus laghdú ó EUR 1 mhilliún in aghaidh an lae in 2020.

Tá an timpeallacht ar líne an-dinimiciúil, rud a chiallaíonn nach mór a bheith cúramach nuair atá réamh-mheastacháin maidir leis na treochtaí a bheidh le tabhairt faoi deara amach anseo á ndéanamh. Dá ainneoin féin, tá comharthaí ann a thugann le fios gur chuir gníomhaíochtaí um fhorfheidhmiú an dlí, camscéimeanna agus fágáil dheonach margaí, le laghdú ar mhuintir tomhaltóirí as margaí an idirlín dhorcha mar fhoinsé soláthair. Tugtar le fios i dtaighde áirithe freisin gur laghdaigh an dóchúlacht go seachadfar go rathúil

drugaí a ceannaíodh ó na hardáin sin, ag teacht le tréimhse dianghlása COVID-19.

Pointe nach bhfuil chomh dearfach céanna, áfach, is ea go bhfuil an chosúlacht ar an scéal go bhfuil níos mó spéise á cur in aipeanna teachtaireachtaí meandracha agus go bhféadfadh níos mó úsáide a bheith á baint astu, de bhrí go nglactar leis gur foinse soláthair níos sábháilte, níos áisiúla agus níos inrochtana iad na teicneolaíochtaí seo. Ciallaíonn sé sin go bhfuil an gá atá le straitéisí éifeachtacha a fhorbairt chun faireachán a dhéanamh ar fhorbairtí sa réimse seo agus chun machnamh a dhéanamh ar na freagairtí a d'fhéadfadh a bheith ag teastáil ag méadú.

Ciallaíonn an t-athrú ar tháirgeadh meitiolamfataimín agus ar dhinimic soláthair go bhfuil baol úsáide méadaithe ann

San Eoraip, tá meitiolamfataimín ar fáil go ginearálta i bhfoirm púdair agus de ghnáth úsáidtear é tríd an mbéal nó tríd an tsrón, agus níl sé in úsáid trí instealladh go coitianta. Níl criostail mhóra de hidreaclóiríd mheitiolamfataimín ion ar a dtugtar 'oighear' nó 'meit criostail', oiriúnach le caitheamh, chomh coitianta céanna ach tuairiscítear go bhfuil a leithéid in úsáid uaireanta. De ghnáth, baineann díobháil meitiolamfataimín le dian-úsáid, dáileog ard nó úsáid fhadtéarmach a bhíonn nasctha go minic le hinstealladh nó caitheamh an druga i measc grúpaí leochaileacha. Go stairiúil bhí úsáid meitiolamfataimín laistigh den Eoraip luaithe leis an tSeicia ach ina dhiaidh sin leathnaigh úsáid meitiolamfataimín chomh fada leis an tSlóvaic agus le tamall anuas is léir go bhfuil an druga seo in úsáid i roinnt tíortha Baltacha agus sa Ghearmáin. Is sna tíortha sin is mó a bhaineann cliant tairbhe as cóireáil le haghaidh fadhbanna a bhaineann leis an druga seo laistigh den Aontas Eorpach. Ina theannta sin, áfach, ainneoin go bhfuil na leibhéil iomlána úsáide an-íseal fós, tá fianaise ann a thugann le tuiscint anois go bhfuil an úsáid ag scaipeadh go leanúnach chuig tíortha in iarthar agus i ndeisceart na hEorpa.

Go dtí seo, is saotharlanna áitiúla beaga 'cistine' a bhí i mbun meitiolamfataimín a tháirgeadh san Eoraip go stairiúil, trí úsáid a bhaint as ceimiceáin réamhtheachtacha eastósctha as leigheasanna. Le blianta beaga anuas, áfach, tá suíomhanna mórscála a bhfuil modh táirgthe dhifriúil in úsáid acu aimsithe san Ísiltír agus sa Bheilg; baineann tábhacht leis an gceantar seo freisin i ndáil le déantúsaíocht amfataimín agus MDMA trí úsáid a bhaint as próisis den chineál céanna. Sa cheantar sin, tuairiscíodh go bhfuil roinnt comhoibrithe ar bun idir coirpigh Eorpacha agus coirpigh

Mheicsiceacha chun méideanna móra meitiolamfataimín a tháirgeadh, trí úsáid a bhaint as phróisis déantúsaíochta nua, comhoibriú atá nasctha le saotharlanna aindleathacha meánmhéide agus móra. Is cúis imní é go bhfuil ról níos suntasaí ag an Eoraip i soláthar domhanda anois, agus go bhfuil meitiolamfataimín á tháirgeadh le honnmhairiú chuig margaí brabúsacha i dtíortha nach bhfuil san Eoraip. D'fhéadfadh go mbeadh tionchar an táirgthe seo ar úsáid drugaí laistigh den Aontas Eorpach le tabhairt faoi deara anois freisin, ó tharla gur thuairiscigh roinnt Ballstát de AE, lena n-áirítear an tSeicia agus an Ghearmáin, gur dócha gurb í an Ísiltír foinse cuid den meitiolamfataimín a aimsíodh le déanaí.

Déantar meitiolamfataimín a tháirgtear i Meicsiceo agus san Afraic a gháinneáil go dtí an Eoraip freisin. Tá na cainníochtaí atá á ngáinneáil éagsúla, idir méideanna beaga i bpacáistí poist atá nasctha le ceannacháin ar an idirlíon dorcha, agus coinsíneachtaí iltona a allmhairítear ó Mheicsiceo agus a bhfuil sé beartaithe iad a thrasloingsiú tríd an Eoraip go margaí eile, ach a bhfuil sé d'acmhainn acu freisin cur le hinfhaighteacht mhéadaithe laistigh den Aontas Eorpach.

Go hachomair, chruthaigh athruithe ar tháirgeadh agus ar gháinneáil meitiolamfataimín an fhéidearthacht go mbeadh an druga níos infhaighte san Eoraip. Mar gheall ar na díobhálacha a bhaineann leis an druga seo agus an ról suntasach atá aige i bhfadhbanna drugaí go hidirnáisiúnta, ní mór don Eoraip a bheith níos ullmhaithe chun aon chomhartha de scaipeadh breise i dtáirgeadh nó in úsáid a aithint agus freagairt go tapa dá leithéid. Chun é sin a áirithiú, tá sé ríthábhachtach idirdhealú a dhéanamh idir meitiolamfataimín agus amfataimín i mbailiú agus i dtuairisciú sonraí náisiúnta chun níos mó infhaighteachta, úsáide agus díobhálacha a bhrath. Cabhróidh próifiliú fóiréinseach chun bunús na n-urghabhálacha meitiolamfataimín a shainaithint agus faisnéis a roinnt agus feasacht a mhúscailt maidir leis an dinimic athraitheach soláthair agus na hiarmhairtí a bheidh aici ag leibhéal idirnáisiúnta le hullmhacht níos fearr. Ní mór aird ar leith a dhíriú chun aon chomhartha de mhéadú ar gháinneáil mheitiolamfataimín isteach san Eoraip a bhrath, gáinneáil a bheidh ag baint tairbhe as bealaí gáinneála hearóine seanbhunaithe. Tá mionanailís atá déanta ar mheitiolamfataimín agus ar chócaon le fáil sa chéad dá mhodúl de thuarascáil nua EMCDDA-Europól, Margaí Drugaí an AE.

An staid idirnáisiúnta: dúshlán nua agus bagairtí féideartha

D'fhéadfaí glacadh le tuairiscí ón Tuirc maidir le húsáid agus urghabhálacha méadaithe meitiolamfataimín, lena n-áirítear i bhfoirm leachtach, mar fhianaise go bhfuil an druga á allmhairiú ón Afganastáin cheana féin. Is beag fianaise atá ann faoi láthair, áfach, go ndearnadh gáinneáil shuntasach ar an druga seo ón Afganastáin isteach san Aontas Eorpach. D'fhéadfadh sé sin athrú go tapa, áfach, agus cuireann sé leis na hábhair imní atá tugtha faoi deara againn i ndáil le táirgeadh meitiolamfataimín agus úsáid meitiolamfataimín laistigh den Eoraip. Tríd is tríd, d'fhéadfadh go mbeadh tionchar ag forbairtí tábhachtacha idirnáisiúnta ar fhadhbanna drugaí san Eoraip. I dtuarascáil na bliana seo, breithnímid dhá fhorbairt a rinneadh le déanaí ar fianaise iad ar ghéarchéim dhaonnúil shuntasach do na tíortha lena mbaineann, ach a bhféadfadh tionchar a bheith acu, sa mheántearma agus san fhadtéarma, ar na cineálacha fadhbanna drugaí a mbeidh orainn déileáil leo san Aontas Eorpach.

Forbairtí san Afganastáin: impleachtaí do mhargaí drugaí na hEorpa

Is í an Afganastáin an táirgeoir is mó d'óipiam agus de hearóin aindleathach ar domhan agus príomhfhoinsé na hearóine atá ar fáil san Eoraip. I mí Iúil 2021, measadh go raibh codlaidín á shaothrú ar 177 000 heicteár, atá cothrom le 85 % den táirgeadh óipiam aindleathaigh dhomhanda. Le déanaí tugadh táirgeadh mórscála meitiolamfataimín bunaithe ar ephedra faoi deara, chomh maith le níos mó urghabhálacha den druga sin feadh roinnt bealaí seanbhunaithe gáinneála hearóine.

I mí Lúnasa 2021, tharraing fórsaí SAM agus fórsaí ECAT eile siar ón Afganastáin agus d'éirigh leis an Talaban smacht a fháil ar an tír. Ó shin i leith, tá géarchéim eacnamaíoch agus dhaonnúil na hAfganastáine imithe

Dá bhrí sin, ní mór don Eoraip ullmhú le haghaidh na n-iarbhairtí a d'fhéadfadh a bheith ag na hathruithe atá ag tarlú san Afganastáin

in olcas. Tá geilleagar na hAfganastáine agus buiséad an stáit ag brath go mór ar chabhair um fhorbairt, cabhair atá iarchurtha den chuid is mó anois. Go stairiúil, bhí saothrú, táirgeadh agus gáinneáil drugaí aindleathacha mar bhonn leis an mbochtaineacht agus éiginnteacht. Cruthaíonn staid reatha na hAfganastáine, dá bhrí sin, an acmhainneacht chun na gníomhaíochtaí sin a mhéadú, forbairt a bhféadfadh impleachtaí diúltacha a bheith aici do thíortha idirthurais agus do mhargadh drugaí na hEorpa. Gach seans go mbeidh aon mhéadú ar fhadhbanna drugaí san Afganastáin mar bhonn le tuilleadh brú a chur ar an gcóras sláinte poiblí atá lag cheana féin, córas nach bhfuil mórán forbartha déanta ann ar sheirbhísí do dhaoine a bhfuil fadhbanna drugaí acu.

Go stairiúil, dhíorthaigh an Talaban ioncam ó cháin a ghearradh ar gheilleagar na ndrugaí aindleathacha. D'fhógair an Talaban le déanaí toirmeasc ar tháirgeadh, díol agus gáinneáil drugaí aindleathacha. Mar sin féin, is cosúil nach bhfuil an toirmeasc i bhfeidhm go dtí seo, agus tá comharthaí ann go bhfuil saothrú codlaidín, foinse ioncaim riachtanach do go leor teaghlach tuaithe, fós ar siúl agus go mb'fhéidir gur mhéadaigh sé in 2021 fiú. Dá bhrí sin, ní cosúil go dtiocfaidh laghdú ar an sreabhadh drugaí chuig an Aontas Eorpach sa ghearrthéarma, cé nach bhfuil an léargas meántéarmach ná fadtéarmach chomh soiléir céanna. Féidearthacht amháin is ea go bhféadfadh na fadhbanna airgeadais a bhfuil an tír ag déileáil leo faoi láthair, a bheith mar bhonn leis an tuiscint gur foinse ioncaim níos tábhachtaí é ioncam ó dhruagaí agus, b'fhéidir go bhféadfadh sé sin a bheith mar bhonn le méadú ar gháinneáil hearóine chuig margáí na hEorpa agus margáí eile. De rogha air sin, d'fhéadfadh go mbeadh toirmeasc ar tháirgeadh mar bhonn le soláthar méadaithe hearóine do mhargadh na hEorpa. Dá mba rud é go dtarlódh sé sin, bheadh sé tábhachtach faireachán a dhéanamh ar thionchar an tsoláthair laghdaithe hearóine ar phatrúin úsáide drugaí agus lorg cabhrach agus bearta a bhunú chun an fhéidearthacht a bhaineann le hópóidigh shintéiseacha nó substaintí eile a úsáid in ionad hearóine.

Léirítear sna tuarascálacha go bhfuil déantúsaíocht meitiolamfataimín ag leanúint ar aghaidh sa phríomhionad táirgthe i gCúige Farah. Is dócha go mbeidh dúshlán ag baint le saothrú ephedra a chosc, planda a úsáidtear chun meitiolamfataimín a tháirgeadh, de bhrí go bhfuil sé ag fás i limistéir mhóra den Afganastáin. Le blianta beaga anuas, urghabhadh na méideanna is mó riamh de mheitiolamfataimín a mheastar a tháinig ón Afganastáin feadh na bpríomhbhealaí gáinneála hearóine i dtreo na hEorpa. In 2020, mar shampla, thuairiscigh an Tuirc go raibh os cionn 4 thona de mheitiolamfataimín urghafa aici, suas ó 1 thona amháin a urghabhadh in 2019. Is iad

táirgeoirí atá lonnaithe san Eoraip a sholáthraíonn formhór de mhargadh meitiolamfataimín an AE faoi láthair. I measc na gceisteanna tábhachtacha a bheidh le freagairt tá cibé acu an mbeidh nó nach mbeidh an Eoraip ag feidhmiú mar mhargadh tomhaltóirí le haghaidh meitiolamfataimín a tháirgtear san Afganastáin agus conas a rachaidh agus an rachaidh bearta a nglactar leo laistigh den Afganastáin isteach ar tháirgeadh an druga seo amach anseo?

Dá bhrí sin, ní mór don Eoraip ullmhú do na hiarmhairtí a d'fhéadfadh a bheith ag na hathruithe atá ag tarlú san Afganastáin. Beidh sé riachtanach faireachán a dhéanamh ar saothrú codlaidín agus ar tháirgeadh óipiam, hearóine agus meitiolamfataimín. Is dócha go mbeidh cianbhraiteacht saothrú óipiam de dhíth chuige sin mar aon le comhar le stáit réigiúnacha agus le comhpháirtithe idirnáisiúnta chun faisnéis thráthúil maidir le sreafaí gáinneála a chur ar fáil. Tá sé tábhachtach freisin faireachán a dhéanamh ar thrádáil ceimiceán réamhtheachtaithe drugaí, go háirithe ainhidrid aicéiteach, agus a n-atreorú a chosc. Chabhrófaí leis an obair ullmhúcháin freisin dá ndéanfaí próifíliú ceimiceach ar mheitiolamfataimín, a urghabhadh ar bhealaí gáinneála hearóine chuig an Eoraip, chun bunús na ndrugaí a shoiléiriú.

Cuireann an cogadh san Úcráin leis an éiginnteacht a bhaineann le staid na ndrugaí san Eoraip

Spreag ionradh na Rúise ar an Úcráin i mí Feabhra 2022 agus dhíchobhsú na tíre géarchéim dhaonnúil shuntasach. Mar thoradh ar an ionsaí seo fuair daoine bás go tragóideach, daoine a raibh baint dhíreach acu leis an trodaíocht agus daoine a raibh baint neamhdhíreach acu leis an trodaíocht de bhrí gur baineadh an bonn de chórais sláinte agus shóisialta na hÚcráine. Tá tearmann lorgtha ag go leor de mhuintir na hÚcráine laistigh den Aontas Eorpach mar thoradh ar an gcoinbhleacht seo, rud a d'éiligh mórfhreagairt dhaonnúil. Is dócha freisin go mbeidh impleachtaí leanúnacha ag an staid reatha ar gheilleagair dhomhanda, Eorpacha agus náisiúnta.

Tráth scríofa an doiciméid seo, tá sé róluath measúnú a dhéanamh ar impleachtaí na bhforbairtí seo ar an margadh drugaí, úsáid drugaí nó soláthar seirbhísí dóibh siúd a bhfuil fadhbanna drugaí acu, ach is ann dóibh. Ní bheidh i gceist sna daoine a fhaigheann rochtain ar chóireáil drugaí san Úcráin ach céatadán beag de na daoine a bheidh ag lorg tearmainn san Aontas Eorpach. Mar sin féin, beidh freagairt láithreach de dhíth ar na cliant sin chun leanúnachas an chúraim a bheidh curtha in oiriúint dá riachtanais shonracha féin a áirithiú, a mbeidh seirbhísí á gcur ar fáil ina dteanga féin san áireamh ann. Ar bhonn níos ginearálta, is dócha gur fhulaing daoine atá ag teitheadh ón gcoinbhleacht strus síceolaíoch trom, rud a chiallaíonn go bhféadfaidís a bheith níos leochailí chomh fada is a bhaineann le fadhbanna mí-úsáide substaintí, go háirithe mura bhfuil seirbhísí oiriúnacha sláinte agus tacaíochta ar fáil.

D'fhéadfadh iarmhairtí suntasacha a bheith ag éifeachtaí meántéarmacha agus fadtéarmacha an chogaidh san Úcráin, ainneoin nach bhfuil na hiarmhairtí sin ar eolas againn go fóill, ar bhealaí smuigleála agus ar fheidhmiú an mhargaidh drugaí, trí leochaileachtaí nua a chruthú nó mar thoradh ar ghrúpaí gáinneála atá ag iarraidh ceantair ina bhfuil láithreach slándála méadaithe a sheachaint.

Is gá, dá bhrí sin, na riachtanais sláinte agus tacaíochta atá ag daoine atá ag teitheadh ón gcogadh san Úcráin a úsáideann drugaí a mheas agus déileáil leo. Is dócha go gcuirfidh sé sin brú breise ar na seirbhísí atá á gcur ar fáil cheana féin, go háirithe i dtíortha AE atá buailte ar theorainn na hÚcráine. Is dócha go mbeidh leanúnachas cóireála, seirbhísí teanga agus soláthar tacaíochtaí cóiríochta agus leasa shóisialaigh i measc na bpríomhriachtanas. Ag breathnú chun cinn, d'fhéadfadh go mbeadh impleachtaí suntasacha ag an gcogadh sa mheántéarma agus san fhadtéarma agus beidh sé riachtanach faireachán spriocdhírthe a dhéanamh ar an staid chun bonn eolais a sholáthar chun freagairtí beartais agus oibríochtúla oiriúnacha a fhorbairt.

SOLÁTHAR DRUGAÍ, TÁIRGEADH DRUGAÍ AGUS RÉAMHTHEACHTAITHE | Táirgeadh drugaí sintéiseacha ag méadú go leanúnach san Eoraip



Is ceantair thábhachtacha foinse iad Meiriceá Theas, an Áise Thiar agus an Afraic Thuaidh chun drugaí aindleathacha a thabhairt isteach san Eoraip, agus is tíortha foinseacha tábhachtacha iad an tSín agus an India le haghaidh substaintí sícighníomhacha nua. Go minic tuairiscítear go bhfuil réamhtheachtaithe drugaí agus ceimiceáin ghaolmhara ag teacht ón tSín. I measc na n-athruithe a rinneadh le déanaí ar mhargadh drugaí aindleathacha na hEorpa tá nuálaíochtaí i dtáirgeadh drugaí agus i modhanna gáinneála, cruthú bealaí nua gáinneála agus comhpháirtíochtaí idir líonraí coireachta eagraithe Eorpacha agus neamh-Eorpacha.

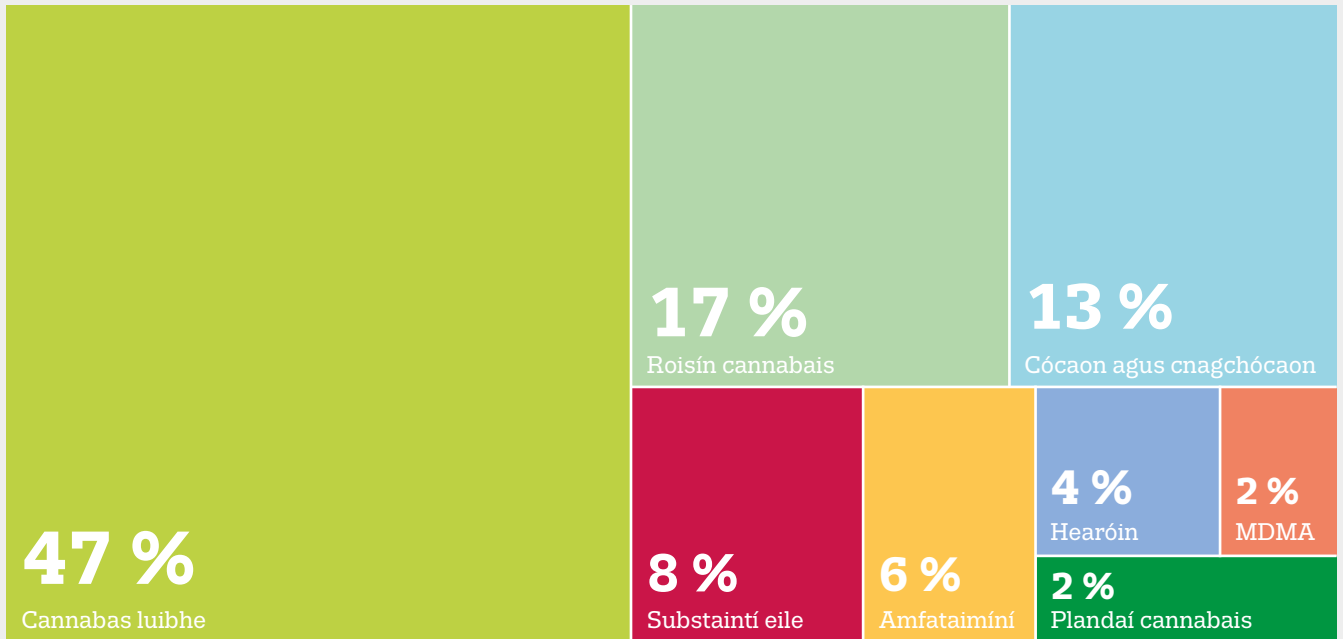
Is réigiún táirgthe í an Eoraip freisin le haghaidh cannabais agus drugaí sintéiseacha; de ghnáth bíonn táirgeadh cannabais dírithe ar úsáid san Eoraip, agus tá drugaí sintéiseacha a dtáirgeadh freisin do mhargaí neamh-AE. Braitheadh agus díchóimeáladh níos mó ná 350 saotharlann in 2020, agus tá an t-éagsúlú ag éirí níos soiléire sna próisis táirgthe a úsáidtear, agus braitheadh níos mó saoraidí táirgthe atá ag feidhmiú ag meánsála agus mórsála. Díchóimeáladh tuilleadh saotharlann cócaoin in 2020 i gcomparáid le 2019, lena n-áirítear roinnt suíomhanna mórsála freisin. Ina theannta sin, díchóimeáladh níos mó láithreán táirgthe cáitíonóin agus urghabhadh níos mó réamhtheachtaithe le haghaidh táirgeadh cáitíonóin in 2020. Baineann dúshlán fós le forfheidhmiú an dlí, rialáil agus timpeallacht táirgeadh drugaí aindleathacha, táirgeadh a bhfuil iarmhairtí casta sláinte agus sóisialta luaithe leis.

PRÍOMHTHREOCHTAÍ SOLÁTHAIR DRUGAÍ

- Tuairiscíodh thart ar 1 mhiliún urghabháil san Aontas Eorpach in 2020, agus ba iad táirgí cannabais na táirgí ba mhinice a urghabhadh.
- Bhí líon na n-urghabhálacha de roisín cannabais (-72 %), cócaon (-7 %), amfataimín (-7 %) agus hearóin (-52 %) níos ísle in 2020 ná mar a bhí in 2010.
- Ba le MDMA (+ 129 %) agus meitiolamfataimín (+ 107 %) a bhain na méaduithe is mó i líon na n-urghabhálacha idir 2010 agus 2020, curtha in iúl i dtéarmaí céatadáin, agus tugadh méadú measartha faoi deara i líon na n-urghabhálacha de channabas luibhe (+ 19 %).
- Léirítear sna treochtaí innéacsaithe, seachas roisín cannabais agus hearóin, gur mhéadaigh cainníochtaí na ndrugaí a urghabhadh san Aontas Eorpach idir 2010 agus 2020, go háirithe le 5 bliain anuas.
- Idir 2010 agus 2020, is le meitiolamfataimín (+477 %), amfataimín (+391 %), cannabas luibhe (+278 %), cócaon (+266) agus MDMA (+200 %) a bhí na méaduithe is mó sna hurghabhálacha, arna léiriú i dtéarmaí céatadáin. Ainneoin go bhfuil margaí tomhaltóirí suntasacha le haghaidh na ndrugaí seo san Eoraip, is dócha go léiríonn an méadú ar na cainníochtaí a urghabhatar, i bpáirt ar a laghad, an ról níos mó atá ag an Eoraip mar ionad táirgthe, onnmhairithe agus idirthuais le haghaidh na drugaí sin.
- Ba le roisín cannabais (+16 %) a bhain an méadú is lú ar urghabhálacha idir 2010 agus 2020, agus laghdaigh urghabhálacha hearóine (-2 %) i rith na tréimhse sin.
- Níl sé éasca treochtaí in urghabhálacha drugaí a léirmhíniú de bhrí go bhfuil tionchar ag straitéisí agus tosaíochtaí forfheidhmithe póilíneachta agus dlí orthu, an rath a bhíonn ar ghrúpaí gáinneála nó an dul chun cinn a dhéanann siad ar shlí éigin eile chun brath a sheachaint, agus aon athrú bunúsach ar infhaighteacht agus úsáid.

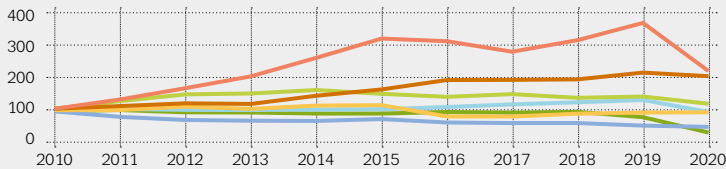
URGHABHÁLACHA DRUGAÍ SAN AONTAS EORPACH

Líon na n-urghabhálacha drugaí tuairiscithe, miondealú de réir an druga, 2020



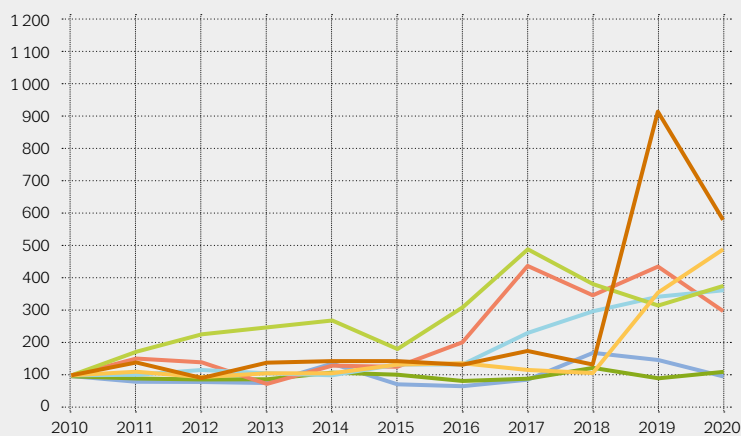
Líon na n-urghabhálacha drugaí san Aontas Eorpach, treochtaí innéacsaithe 2010–20

Innéacs (bonn = 100)



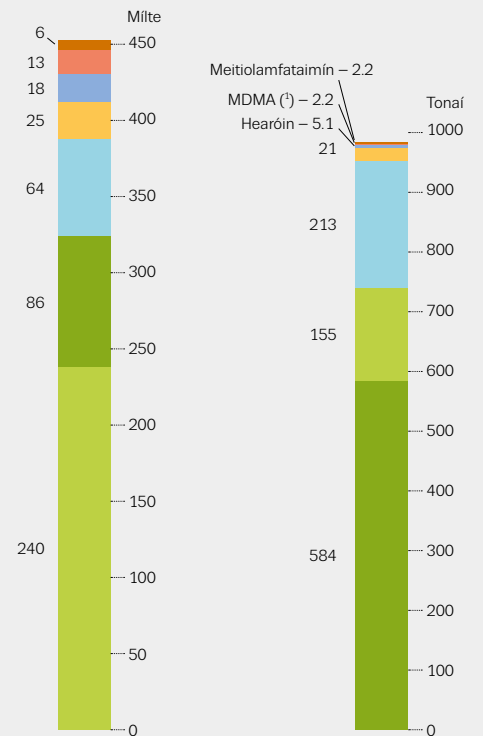
Cainníocht na ndrugaí urghafa san Aontas Eorpach, treochtaí innéacsaithe 2010–20

Innéacs (bonn = 100)



Meitilamfataimín MDMA (¹) Cócaon Cannabas luibhe Amfataimín Hearóin Roisín cannabais

Líon na n-urghabhálacha An chainníocht urghafa in 2020



Is fianaise iad na treochtaí innéacsaithe ar athruithe coibhneasta ar urghabhálacha drugaí thar thréimhse 10 bliana, ach ní léirítear na méideanna iarbhir iontu. (¹) Rinneadh táibléid MDMA a thiontú go maischoibhéis trí ghlacadh le mais de 0.25 gram MDMA in aghaidh an táibléid.

PRÍOMHTHREOCHTAÍ CIONTA FAOIN DLÍ DRUGAÍ

- In 2020, tuairiscíodh thart ar 1.5 milliún cion faoin dlí drugaí san Aontas Eorpach, méadú 15 % ó 2010 i leith. Baineann níos mó ná leath de na cionta sin (64 % nó 1 mhilliún) le húsáid nó seilbh ar mhaithe le húsáid phearsanta.
- As na 1.5 milliún cion measta faoin dlí drugaí, ní thuairiscítear an druga a luaitear sa chion ach i thart ar 1 mhilliún cion; bhain 740 000 cion le seilbh nó le húsáid, bhain 171 000 cion le soláthar agus bhain 11 000 cion le cineálacha eile ciona.
- Tá cionta soláthair drugaí fós ag leibhéil níos airde ná mar a bhí in 2010 le haghaidh gach druga seachas hearóin.

PRÍOMHSHONRAÍ TÁIRGTHE AGUS RÉAMHTHEACHTAITHE AE LE HAGHAIDH 2020

- Cannabas:** Thuairiscigh Ballstáit de AE go ndearnadh 2.8 milliún planda cannabais a urghabháil in 2020 (2.8 milliún in 2019). D'fhéadfaí glacadh leis an difríocht seo mar fhianaise ar thionchar COVID-19 ar ghníomhaíochtaí póilíneachta nó táirgthe.
- Hearóin:** Díchóimeáladh ceithre láithreán táirgthe hearóine san Aontas Eorpach (2 sa Bheilg agus 2 sa tSeicia). Thuairiscigh 4 Bhallstát de AE (an Bheilg, an Eastóin, an Ísiltír, an Ostair) ceithre hurghabháil den cheimiceán réamhtheachtaí hearóine, ainhidríd aicéiteach, a bhí cothrom le 920 lítear (26 000 lítear in 2019).
- Cócaon:** Thuairiscigh an Spáinn go raibh 3 shaotharlann cócaoin á ndíchóimeáil, agus thuairiscigh an Ísiltír sonraí maidir le 20 saotharlann (gach saotharlann thánaisteach eastósctha, ar láithreáin mhórsála iad cuid acu), méadú ar an 15 láithreán a braitheadh in 2019. Thuairiscigh an Bheilg go raibh próiseáil cócaoin ar siúl ag an 2 láithreán táirgthe hearóine dhíchóimeáilte.
- Amfataimín agus meitiolamfataimín:** In 2020, thuairiscigh an Bheilg (13), an Ghearmáin (12), an Ísiltír (44), an Pholainn (4) agus an tSualainn (5) go raibh 78 saotharlann amfataimín dhíchóimeáilte (38 in 2019). Ina theannta sin, urghabhadh 5 500 lítear de BMK (14 lítear in 2019) agus 31 tona de MAPA (31 tona in 2019) — ceimiceáin réamhtheachtaí

d'amfataimín agus meitiolamfataimín — san Aontas Eorpach in 2020.

- Thuairiscigh naoi mBallstát de AE go ndearnadh 213 saotharlann meitiolamfataimín a dhíchóimeáil, lena n-áirítear an iliomad saoráidí meánsála agus mórsála sa Bheilg (3) agus san Ísiltír (32). In 2020 sa tSeicia braitheadh 160 saotharlann meitiolamfataimín a bhí ag feidhmiú ag scála beag agus meánsála den chuid is mó (234 in 2019). In 2020 thuairiscigh 12 Bhallstát de AE urghabhálacha eifidrínn agus súideifidrínn a bhí cothrom le 234 cileagram (púdair agus táibléid) (thuairiscigh 10 mBallstát de AE 640 cileagram in 2019).
- MDMA:** Thuairiscigh an Ísiltír go raibh 24 saotharlann MDMA á ndíchóimeáil (28 in 2019), 3 sa Bheilg, agus saotharlann amháin sa Ghearmáin agus sa Pholainn. Laghdaíodh urghabhálacha de réamhtheachtaí MDMA go dtí 2 thona in 2020 i gcomparáid le 7 dtona in 2019.
- Cáitíonóin:** In 2020, díchóimeáladh 15 láithreán táirgthe cáitíonón sintéiseach (5 in 2019) san Ísiltír (2) agus sa Pholainn (13), lena n-áirítear roinnt láithreán mórsála. Mhéadaigh urghabhálacha na réamhtheachtaí cáitíonón sintéiseach ó 438 cileagram in 2019 go dtí 860 cileagram in 2020, sa Ghearmáin (450 cileagram) agus san Ísiltír (405 cileagram) den chuid is mó.
- Ópóidigh shintéiseacha:** In 2020, urghabhadh breis is 33 cileagram de *N*-feineitil-4-pipiridóin (NPP), réamhtheachtaí feantanaile, in dhá chás ar leith san Eastóin (33 in 2019).
- Drugaí eile:** Thuairiscigh an Bheilg (1) agus an Ísiltír (1) go raibh saotharlanna céataimín á ndíchóimeáil, agus bhí GBL á thiontú go GHB ar mórsála ag láithreán na hÍsiltíre. Díchóimeáladh dhá láithreán táirgthe *N,N*-démheiltitrioptaimín san Ísiltír agus láithreán amháin sa Bheilg.
- Láithreáin dumpála:** In 2020, thuairiscigh an Bheilg agus an Ísiltír gur bhraith siad 181 láithreán dumpála le haghaidh dramhaíl agus trealamh táirgthe drugaí (204 in 2019).

Achoimre ar urghabhálacha réamhtheachtaithe sceidealaithe AE agus ceimiceán neamhsceidealaithe a úsáidtear le haghaidh drugaí a tháirgtear san Aontas Eorpach, 2020

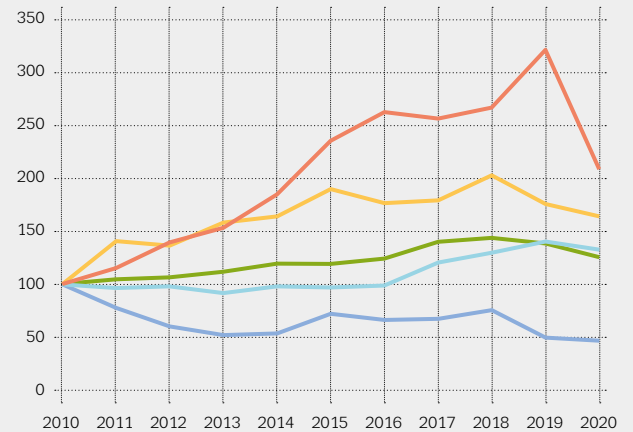
Réamhtheachtaí	Líon	Cainníocht
MDMA nó substaintí gaolmhara		
Díorthaigh ghlicéideacha PMK (kg)	11	1 435
Píoprónal (kg)	1	1
PMK (lítear)	7	639
Safról (lítear)	1	14
Amfataimín agus meitiolamfataimín		
APAA (kg)	9	1 447
APAAN (kg)	3	24
Beansaildéad (kg)	6	403
Beinsilciainíd (kg)	2	240
BMK (lítear)	48	5 557
EAPA (lítear)	2	172
Díorthaigh ghlicéideacha BMK (kg)	11	1 235
MAPA (kg)	47	31 700
PAA (kg)	4	31
Hearóin		
Ainhidríd aicéiteach (lítear)	4	921
Feantanaíl agus díorthaigh feantanaile		
NPP (kg)	2	33
Cáitíonóin		
2-Bróma-4-Clóireapróipóifeanón (kg)	2	406
2-Bróma-4-meatocsapróipóifeanón (kg)	1	50
2-Bróma-4-meitilpróipóifeanón (kg)	5	407

Chun léirmhíniú soiléir ar na sonraí sin a chinntiú, tuairiscítear an líon iomlán substaintí a tuairiscíodh i lítear agus i gcileagraim.

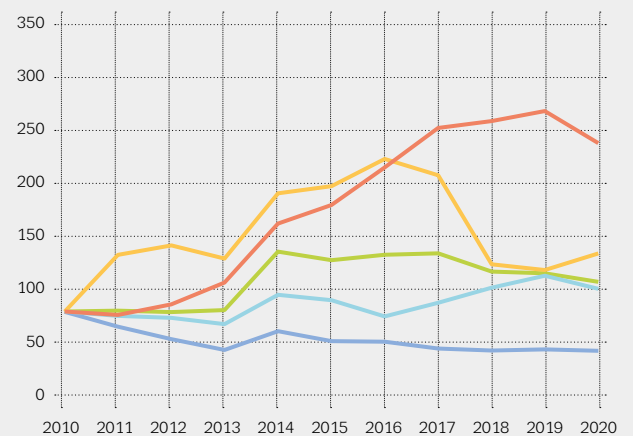
CIONTA FAOIN DLÍ DRUGAÍ

Cionta san Aontas Eorpach a bhaineann le húsáid drugaí nó le sealbhú chun drugaí a úsáid nó a sholáthar: treochtaí innéacsaithe agus cionta tuairiscithe in 2020

Cionta soláthair (treochtaí innéacsaithe)

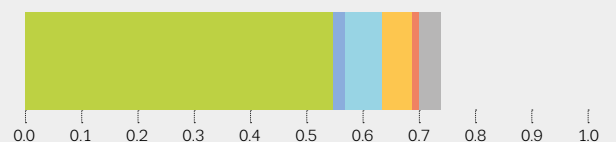


Cionta seilbhe/úsáide (treochtaí innéacsaithe)



Líon na gcionta (milliún)

Seilbh/úsáid



Soláthar



Legend: Cannabis (green), Heroin (blue), Cocaine (light blue), Amphetamine (yellow), MDMA (red), Substances (grey)

Is le haghaidh cionta ar tuairiscíodh an druga ina leith a bhaineann na sonraí.

CANNABAS | An margadh cannabais ag éirí níos casta



Is cosúil go raibh tionchar éigin ag srianta taistil COVID-19 ar gháinneáil cannabais luibhe ó na Balcáin Thiar agus ar roisín ó Mharacó. B'fhéidir go raibh cannabis a táirgeadh sa bhaile ag feidhmiú mar fhoinse níos tábhachtaí do mhargadh na hEorpa in 2020. Mar shampla, tugann tuairiscí faoi níos mó urghabhálacha móra luibhe ón Spáinn le fios go bhféadfadh an tír seo a bheith ag forbairt mar sholáthróir tábhachtach do mhargadh an AE. Chomh maith leis sin, tá éagsúlacht le tabhairt faoi deara sa raon táirgí cannabais atá ar fáil san Eoraip, agus tá eastóscáin agus drugaí inite ina bhfuil cion ard THC le fáil ar an margadh drugaí anois mar aon le táirgí CBD ina bhfuil cion THC íseal ar an margadh tráchtála. Is ábhar inní gur thuairiscigh níos mó tíortha sonraí maidir le táirgí cannabais a bhí truaillithe le cannaibionóidigh shintéiseacha dhainséaracha, ar baol do shláinte tomhaltóirí iad, in 2021. Thit an sciar d'iontrálaithe cóireála nua a luann cannabis mar phríomhdhruga faidhbe i dtrian de Bhallstáit de AE in 2020. Tugtar le tuiscint i réamhshonraí le haghaidh 2021 go mb'fhéidir go bhféadfaí an laghdú sin a mhíniú tríd an laghdú a tugadh faoi deara ar chabhair a bheith á lorg i rith na paindéime nó tús áite a bheith á thabhairt ag seirbhísí do chóireáil le haghaidh foirmeacha eile d'úsáid drugaí, cosúil le hópóidigh.

PRÍOMHSHONRAÍ AGUS PRÍOMHTHREOCHTAÍ

- In 2020, thuairiscigh Ballstáit de AE 86 000 urghabháil roisín cannabais a bhí cothrom le 584 tona (464 tona in 2019) agus 240 000 urghabháil cannabais luibhe a bhí cothrom le 155 tona (130 tona in 2019). Ina theannta sin, thuairiscigh an Tuirc 8 300 urghabháil roisín cannabais a bhí cothrom le 37.5 tona agus 46 900 urghabháil cannabais luibhe a bhí cothrom le 56.3 tona.
- Tuairiscíodh tuairim is 642 000 cion a bhain le húsáid nó seilbh cannabais in 2020 (625 000 in 2019), mar aon le 93 000 cion soláthair (102 000 in 2019).
- In 2020, bhí an meánchion THC i roisín cannabais cothrom le 21 %, beagnach dhá oiread an méid a bhí i gcannabais luibhe, 11 %.
- Tá níos mó táirgí cannabais á bhfáil ag seirbhísí seiceála drugaí le tástáil, fianaise ar éagsúlacht táirgí agus éiginnteacht i measc tomhaltóirí, agus thuairiscigh 7 gcathair Eorpacha méaduithe in 2021.
- Meastar go raibh an ráta úsáide cannabais i measc chónaitheoirí an AE, idir 15–34 bliain d'aois, cothrom le 15.5 % anuraidh. I measc na ndaoine atá idir 15–24 bliain d'aois measadh gur úsáid thart ar 19.1 % (9.0 milliún) cannabais le bliain anuas agus 10.4 % (4.9 milliún) le mí anuas.
- Aimsíodh i Suirbhé Gréasáin AE 2021 maidir le Drugaí gur úsáid 95 % de fhreagróirí a d'úsáid cannabis le 12 mhí anuas cannabais luibhe, i gcomparáid le 32 % a d'úsáid roisín, 25 % a d'úsáid drugaí inite agus 17 % a d'úsáid eastóscáin. Bhí tionchar ag an bpaindéim ar phatrúin úsáide cannabais, bhí níos mó drugaí á gcaitheamh ag daoine a d'úsáid cannabis luibhe go minic agus bhí le níos lú drugaí á gcaitheamh ag úsáideoirí a d'úsáid níos lú drugaí, ar an meán.
- Ba é cannabis an tsubstaint ba mhinice a thuairiscigh an líonra ospidéal Euro-DEN Plus in 2020. Bhí baint aige le 23 % de chásanna géarthocsaineachta drugaí (27 % in 2019), i dteannta le substaintí eile de ghnáth.
- In 2021, as an 31 cathair a bhfuil sonraí inchomparáide acu, thuairiscigh 13 chathair méadú bliantúil ar an meitibilít channabais THC-COOH i samplaí fuíolluisce.
- In 2020, tugtar le fios sna sonraí atá ar fáil ó 25 tír gur bhain thart ar 80 000 duine tairbhe as cóireáil drugaí speisialaithe san Eoraip le haghaidh fadhbanna a bhaineann le húsáid cannabais, thart ar 43 000 duine den chéad uair. Ba é cannabis an príomhdhruga faidhbe is minic a lua cliaint chóireála nua, atá cothrom le 45 % de gach iontrálaí cóireála céaduaire san Eoraip.

CANNABAS


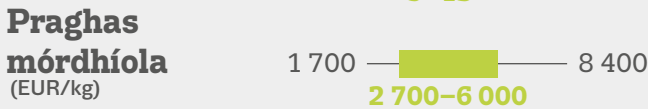
ROISÍN

Urghabhálacha

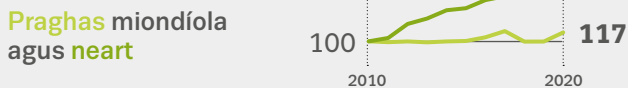
Líon



Cainníocht



Treochtaí innéacsaithe






LUIBH

Urghabhálacha

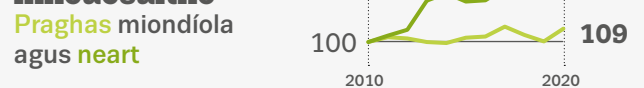
Líon



Cainníocht



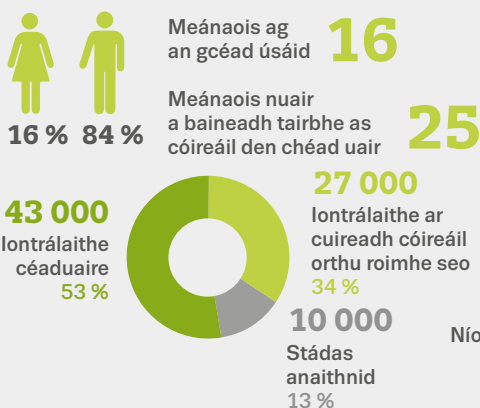
Treochtaí innéacsaithe



Tagraíonn AE + 2 do Bhallstáit de AE, an Tuirc agus an Iorua. Praghas agus neart táirgí cannabais: meánluachanna náisiúnta – raon íosta, uasta agus idircheathairfle. Tá táscaire éagsúil luaithe le tíortha cumhdaithe.

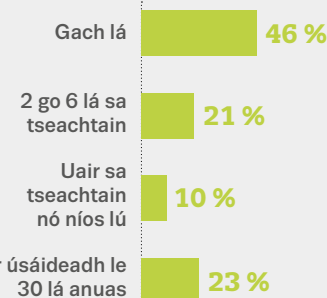
Úsáideoirí ag baint tairbhe as cóireáil

Saintréithe

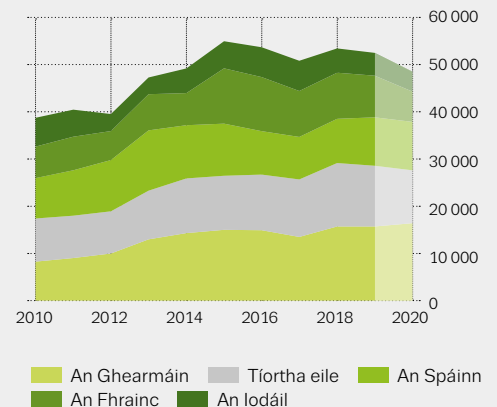


Minicíocht úsáide an mhí seo caite

Meánúsáid 5.3 lá sa tseachtain



Treochtaí iontrálaithe céaduaire



Seachas treochtaí, baineann na sonraí le gach iontrálaí cóireála arb é cannabis a bpríomhdhrua. Tá treochtaí a bhaineann le hiontrálaithe céaduaire bunaithe ar 22 tír. Níl ach tíortha a bhfuil sonraí acu le haghaidh 9 mbliain as an 11 bhliain curtha san áireamh sa ghráf treochtaí. Déantar luachanna atá in easnamh a idirshuí ó bhlianta cóngaracha. Mar gheall ar athruithe ar shreabhadh sonraí ag leibhéal náisiúnta, níl na sonraí a bhaineann leis an Iodáil ón mbliain 2014 i leith inchomparáide leis na blianta roimhe sin. Mar gheall ar chur isteach ar sheirbhísí mar thoradh ar COVID-19, ba cheart sonraí 2020 a léirmhíniú go cúramach.

CÓCAON | Tarraingíonn níos mó urghabhálacha cócaoin ná riamh roimhe seo aird ar bhagairtí don tsláinte



Tríd is tríd, is léir ó tháscairí go bhfuil infhaighteacht agus úsáid cócaoin san Eoraip fós ard i gcomparáid le caighdeán stairiúla. Sa bhliain 2020, urghabhadh 213 tona de chócaon, níos mó ná riamh roimhe sin. Is fianaise iad méaduithe ar líon na saotharlann cócaoin a díchóimeáladh in 2020, urghabhálacha amhábhhar arna n-allmhairiú ó Mheiriceá Theas agus ceimiceáin ghaolmhara, go bhfuil cócaon á phróiseáil ag scála mór san Eoraip. Ainneoin gur tugadh roinnt laghduithe faoi deara sna táscairí maidir le húsáid cócaoin in 2020, tá an chosúlacht ar an scéal gur laghduithe ghearrshaolacha a bhí iontu, agus is léir ó réamhshonraí a bhaineann le 2021 go bhfuiltear ag filleadh ar leibhéil réamhphaindéime. Is fianaise iad tuairiscí maidir le húsáid mhéadaithe cnagchócaoin i líon beag tíortha Eorpacha, líon tíortha atá ag dul i méid, go bhfuil úsáid cócaoin ag scaipeadh i measc daoine a bhfuil patrúin úsáide drugaí ardriosca acu. Nuair a chuirtear gach rud san áireamh, is fianaise iad na sonraí atá ar fáil go bhfuil ról níos suntasaí ag cócaon anois i bhfadhbanna sláinte a bhaineann le drugaí san Eoraip.

PRÍOMHSHONRAÍ AGUS PRÍOMHTHREOCHTAÍ

- In 2020, thuairiscigh Ballstáit de AE 64 000 urghabháil cócaoin a bhí cothrom le 213 tona (202 tona in 2019). Ba leis an mBeilg (70 tona), an Ísiltír (49 tona) agus an Spáinn (37 tona) a bhain beagnach 75 % den chainníocht iomlán urghafa.
- Bhí meáníonacht an chócaoin ag leibhéal miondíola cothrom le idir 31 % agus 80 % ar fud na hEorpa in 2020, agus thuairiscigh leath de na tíortha meáníonacht a bhí idir 54 % agus 68 %. Tá íonacht an chócaoin ag dul in airde le deich mbliana anuas, agus in 2020 shroich sé leibhéal a bhí 40 % níos airde ná an bhliain innéacs, 2010.
- In 2020, lean an 91 000 cion a bhain le húsáid nó seilbh, a bhain le cócaon, ag méadú i gcomparáid leis na 4 bliana roimhe sin.
- San Aontas Eorpach, léirítear i suirbhéanna gur bhain beagnach 2.2 milliún duine idir 15 agus 34 bliain d'aois (2.2 % den aoisghrúpa seo) úsáid as cócaon le bliain anuas. As an 14 thír Eorpacha a rinne suirbhéanna ó 2019 i leith agus a sholáthair eatrainmh mhúiníne, thuairiscigh 8 dtír meastachán níos airde ná a suirbhé inchoimparáide roimhe sin, thuairiscigh 4 thír go raibh treocht chobhsaí ann agus thuairiscigh 2 thír meastachán níos ísle.
- Tugadh laghduithe ar iarmhair chócaoin faoi deara in 2020 - i gcás fhormhór na gcathracha a bhfuil sonraí maidir le fuíolluisce cathrach acu le haghaidh 2019 agus 2020. Léirítear sna sonraí le haghaidh 2021 go bhfuil méadú tagtha ar iarmhair chócaoin i 32 cathair as 58 cathair i gcomparáid le 2020, agus thuairiscigh 12 chathair nár tugadh athrú ar bith faoi deara agus thuairiscigh 14 chathair laghdú.
- In 2020, ba é cócaon an dara druga faidhbe ba choitianta d'iontrálaithe cóireála drugaí céaduaire, druga a lua 14 000 cliant nó 15 % de na hiontrálaithe céaduaire.
- Ba é cócaon an dara substaint ba choitianta a thuairiscigh ospidéal Euro-DEN Plus in 2020, substaint a tugadh faoi deara i 21 % de chásanna géarthocsaineachta drugaí. Tháinig laghdú 15 % ar líon na gcásanna a raibh baint ag cócaon leo idir 2019 agus 2020.
- I measc 22 tír a sholáthair sonraí, bhí baint ag cócaon, i dteannta le hópóidigh den chuid is mó, le 13.4 % de na básanna ródháileoige in 2020 (14.3 % in 2019).
- Ba é cócaon an druga ba mhínice a cuireadh isteach lena thástáil chuig seirbhísí seiceála drugaí i 10 gcathair san Eoraip in 2020 (22 %) agus in 2021 (24 %).
- Bhain níos mó ná 90 % den 4 000 iontráil cóireála cnagchócaoin a thuairiscigh tíortha a raibh sonraí le haghaidh 2020 acu le cúig thír de AE. Tugann sé seo le fios gur bhain thart ar 7 000 cliant tairbhe as cóireáil drugaí le haghaidh fadhbanna a bhain le cnagchócaon san Eoraip in 2020.

Tá ról níos suntasaí ag cócaon i bhfadhbanna sláinte a bhaineann le drugaí san Eoraip anois

CÓCAON

Urghabhálacha

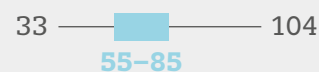
Líon



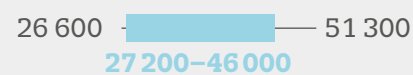
Cainníocht



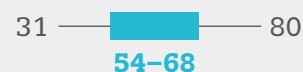
Praghas miondíola
(EUR/g)



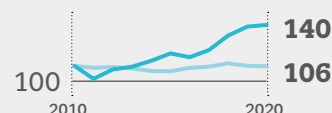
Praghas mórdhíola
(EUR/kg)



Íonacht miondíola
(%)

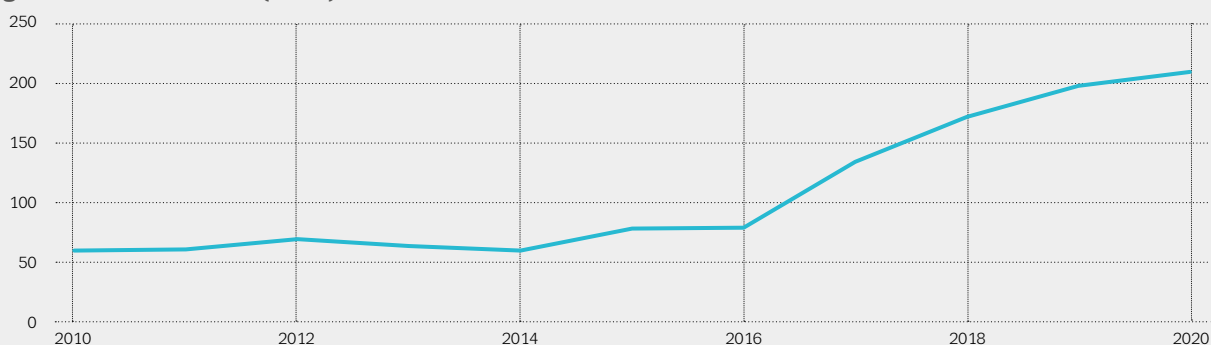


Treochtaí innéacsaithe
Praghas agus íonacht miondíola



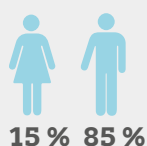
Tagraíonn AE + 2 do Bhallstáit de AE, an Tuirc agus an Iorua. Praghas agus íonacht cócaoin: meánluachanna náisiúnta – raon íosta, uasta agus idircheathairle. Tá táscáire éagsúil luaithe le tíortha cumhdaithe.

Urghabhálacha cócaoin (tonaí)



Úsáideoirí ag baint tairbhe as cóireáil

Saintréithe



Meánaois ag an gcéad úsáid

23

Meánaois nuair a baineadh tairbhe as cóireáil den chéad uair

32

Minicíocht úsáide an mhí seo caite

Meánúsáid 4.1 lá sa tseachtain

Gach lá 25 %

2 go 6 lá sa tseachtain 37 %

Uair sa tseachtain nó níos lú 15 %

Níor úsáideadh le 30 lá anuas 24 %

14 000

Iontrálaithe céaduaire 44 %



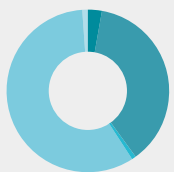
2000

Stádas anaithnid 6 %

16 000

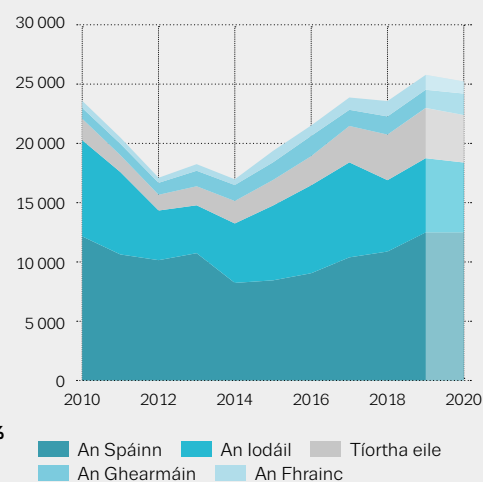
Iontrálaithe ar cuireadh cóireáil orthu roimhe seo 50 %

Bealach riartha



Instealladh, 3 %
Caitheamh/ionanáil, 36 %
Ithe/ól, 1 %
Smúradh, 59 %
Eile, 1 %

Treochtaí iontrálaithe céaduaire



Seachas treochtaí, baineann sonraí le haghaidh gach iontrálaí cóireála le cócaon mar phríomhdhrua do thíortha a thuiriscigh sonraí in 2020. Tá treochtaí a bhaineann le hiontrálaithe céaduaire bunaithe ar 22 tír. Níl ach tíortha a bhfuil sonraí acu le haghaidh 9 mbliain as an 11 bhliain curtha san áireamh sa ghraf treochtaí. Déantar luachanna atá in easnamh a idirshuí ó bhlianta cóngaracha. Mar gheall ar athruithe ar shreabhadh sonraí ag leibhéal náisiúnta, níl na sonraí a bhaineann leis an Iodáil ón mbliain 2014 i leith inchomparáide leis na blianta roimhe sin. Mar gheall ar chur isteach ar sheirbhísí mar thoradh ar COVID-19, ba cheart sonraí 2020 a léirmhíniú go cúramach.

AMFATAIMÍN AGUS MEITIAMFATAIMÍN | Is fadhb leanúnach é táirgeadh agus úsáid spreagthach san Eoraip



Is deacair trácht ar na treochtaí is déanaí maidir le húsáid spreagthach mar gheall ar shrianta agus neamhréireachtaí sonraí i gcuid de na treochtaí a breathnaíodh. Chuir paindéim COVID-19 isteach ar gheilleagar siamsaíochta oíche na hEorpa, áfach, agus is cosúil go raibh sé seo mar bhonn le héileamh laghdaithe ar spreagthaigh i rith 2020, ainneoin gur dócha gur laghdú gearrshaolach a bhí ann. Go ginearálta, is léir ó íonacht réasúnta ard urghabhálacha agus praghsanna cobhsaí mar aon le faisnéis eile go bhfuil táirgeadh amfataimín agus meitiolamfataimín laistigh den Aontas Eorpach fós cobhsaí nó go mb'fhéidir go bhfuil sé méadaithe le blianta beaga anuas. Mar a luadh in áiteanna eile, tá comharthaí ann gur cosúil go bhfuil méadú ag teacht ar infhaighteacht agus úsáid meitiolamfataimín, ainneoin go raibh an bonn íseal. Mar sin féin, níl rátaí níos airde d'úsáid meitiolamfataimín le tabhairt faoi deara fós ach i líon beag tíortha i lár agus in oirthear na hEorpa. Tá sé tábhachtach a thabhairt faoi deara freisin go dtugtar le fios i gcónaí sna táscairí uile go bhfuil amfataimín ar fáil agus in úsáid ar bhonn níos coitianta tríd is tríd laistigh den Aontas Eorpach, cé nach mór a thabhairt faoi deara nach gá go mbeadh meitiolamfataimín agus amfataimín á dtuairisciú ar leithligh i roinnt tacar sonraí. Tá méadú ar líon na saotharlann amfataimín a díchóimeáladh i rith 2020 agus 21.2 tona den druga seo a bheith á urghabháil, i dteannta le sonraí eile, ag tacú leis an tátal go bhfuil infhaighteacht amfataimín fós ard agus go bhféadfadh sé a bheith ag méadú. Ábhar imní atá ag dul i méid is ea go dtarlaíonn táirgeadh áirithe san Aontas Eorpach chun críche onnmhairithe go margaí lasmuigh den AE agus go bhféadfadh sé seo a bheith ag méadú. Rinne an Ísiltír, mar shampla, níos mó saotharlann meitiolamfataimín mórscála a bhí ag táirgeadh chun críche onnmhairithe lasmuigh den Eoraip a dhíchóimeáil in 2020.

PRÍOMHSHONRAÍ AGUS PRÍOMHTHREOCHTAÍ

- In 2020, thuairiscigh Ballstáit de AE 25 000 urghabháil amfataimín, a bhí cothrom le 21.2 tona (15.4 tona in 2019). D'urghabh an Tuirc 0.7 tona (2.8 tona in 2019), lena n-áirítear 2.9 milliún táibléad (11 milliún in 2019), a tuairiscíodh mar 'captagon'. Tá méadú suntasach tagtha ar íonacht amfataimín ag leibhéal miondíola le deich mbliana anuas, ach tá an praghas fanta réasúnta cobhsaí.
- Thuairiscigh Ballstáit de AE 6 000 urghabháil meitiolamfataimín atá cothrom le 2.2 tona in 2020 (3.5 tona in 2019), agus d'urghabh an tSlóvaic 1.5 tona a tháinig ó Mheicsiceo. In 2020, thuairiscigh an Tuirc 34 000 urghabháil meitiolamfataimín, atá cothrom le 4.1 tona (1 tona in 2019). Tá méadú tagtha ar mheáníonacht meitiolamfataimín le deich mbliana anuas, ó 2019 i leith den chuid is mó.
- Bunaithe ar shuirbhéanna, a ghrúpálann amfataimín agus meitiolamfataimín le chéile, a rinne 25 tír den AE idir 2016 agus 2021, tugtar le fios gur úsáid 1.4 milliún duine óg (15–34) amfataimíní i rith na bliana seo caite (1.4 % den aoisghrúpa seo). As an 14 thír Eorpacha a rinne suirbhéanna ó 2019 i leith agus a sholáthair
- eatraimh mhúiné, thuairiscigh 5 thír meastacháin níos airde ná an suirbhé inchomparáide a rinneadh roimhe sin, thuairiscigh 8 dtír treocht chobhsaí agus thuairiscigh tír amháin meastachán níos ísle.
- Tá meastacháin maidir le húsáid ardriosca meitiolamfataimín cothrom le idir 0.60 in aghaidh gach 1 000 den daonra (a chomhfhreagraíonn do 363 úsáideoir ardriosca) sa Chipir, 2.8 in aghaidh gach 1 000 (10 380 úsáideoir ardriosca) sa tSlóvaic agus 4.84 in aghaidh gach 1 000 (33 100 úsáideoir ardriosca) sa tSeicia.
- As an 46 cathair a bhfuil sonraí acu maidir le hiarmhair amfataimín i bhfuíolluisce cathrach le haghaidh 2020 agus 2021, thuairiscigh 23 cathair méadú, 14 cathair staid chobhsaí agus 9 gcathair laghdú.
- As an 57 cathair a bhfuil sonraí acu maidir le hiarmhair meitiolamfataimín i bhfuíolluisce cathrach le haghaidh 2020 agus 2021, thuairiscigh 26 cathair méadú, 9 gcathair staid chobhsaí agus 22 cathair laghdú.

AMFATAIMÍN

Urghabhálacha

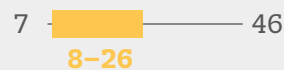
Líon




Cainníocht



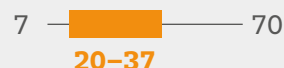
Praghas miondíola
(EUR/g)



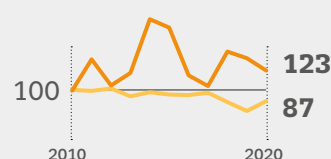
Praghas mórdhíola
(EUR/kg)



Íonacht miondíola
(%)



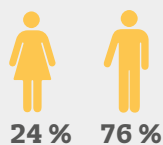
Treochtaí innéacsaithe
Praghas agus íonacht miondíola



Tagraíonn AE + 2 do Bhallstáit de AE, an Tuirc agus an Iorua. Praghas agus íonacht amfataimín: meánluachanna náisiúnta – raon fosta, uasta agus idircheathairlíle. Tá táscaire éagsúil luaite le tíortha cumhdaithe.

Úsáideoirí ag baint tairbhe as cóireáil

Saintréithe



Meánaois ag an gcéad úsáid

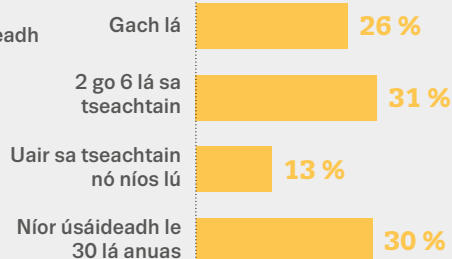
20

Meánaois nuair a baineadh tairbhe as cóireáil den chéad uair

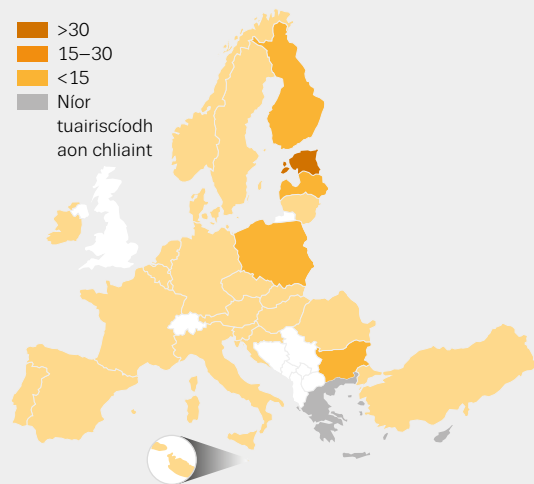
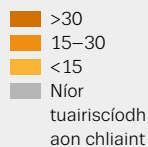
29

Minicíocht úsáide an mhí seo caite

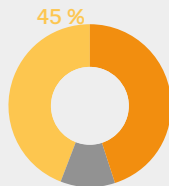
Meánúsáid 4.4 lá sa tseachtain



Sciar na n-iontrálaithe céaduaire le haghaidh gach druga (céatadán)



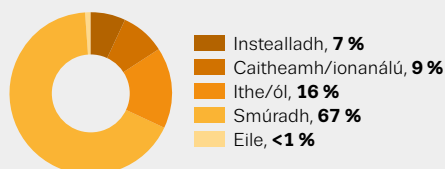
3 700
Iontrálaithe céaduaire



3 600
Iontrálaithe ar cuireadh cóireáil orthu roimhe seo 44 %

900 Stádas anaithnid 11 %

Bealach riarta



Baineann sonraí le gach iontrálaí cóireála arb é amfataimín a bpríomhdhruga le haghaidh tíortha a thuiriscigh sonraí le haghaidh 2020, ach amháin an léarscáil, ar a bhfuil sonraí níos sine a bhaineann leis an Spáinn, an Chróit, an Laitvia agus an Ísiltír. Ar an léarscáil, baineann sonraí na Sualainne agus na hIorua le cliant a chuir in iúl gurb iad spreagthaigh seachas cócaon a bpríomhdhruga.

- Thuairiscigh níos mó ná 8 000 cliant a bhain tairbhe as cóireáil speisialaithe drugaí san Eoraip in 2020 gurb é amfataimín an príomhdhruga a bhí in úsáid acu, agus cliaint chéaduaire ba ea thart ar 3 700 díobh.
- In 2020 úsáideoirí amfataimín nó meitiolamfataimín ba ea 15 % ar a laghad d'iontrálaithe cóireála céaduaire sa Bhulgáir, sa tSeicia, san Eastóin, sa Ghearmáin, sa Laitvia, sa Pholainn, sa tSlóvaic, san Fhionlainn agus sa Tuirc.
- Thuairiscítear instealladh mar bhealach coiteann riartha d'amfataimín i dtíortha áirithe, lena n-áirítear an Fhionlainn, an Iorua, an Pholainn agus an tSualainn.
- Thuairiscigh thart ar 7 % de chliant amfataimín a bhain tairbhe as cóireáil drugaí san Eoraip in 2020 gurb é instealladh an príomhbhealach riartha, agus thuairiscigh 67 % acu go raibh drugaí á smúradh acu agus thuairiscigh 16 % go raibh drugaí á gcaitheamh ó bhéal acu. Ní raibh éilimh chóireála le tabhairt faoi deara, áfach, ach i roinnt tíortha.
- Ba é amfataimín an ceathrú substaint is coitianta a thuairiscigh ospidéal Euro-DEN Plus in 2020, substaint a tugadh faoi deara in 13 % de na cásanna.
- As 20 tír a bhí in ann sonraí iarbháis a chur ar fáil in 2020, thuairiscigh an Iorua (74 bás), an Fhionlainn (67), an Ostair (28), an tSeicia (18), an tSlóvaic (17) agus an Eastóin (17) méadú ar líon na mbásanna a raibh baint ag amfataimíní leo i gcomparáid leis an mbliain roimhe sin. Mar gheall ar líon beag cásanna i dtíortha áirithe, áfach, níor cheart an iomarca béime a chur ar luaineachtaí.
- Is sa tSeicia, sa Ghearmáin, sa tSlóvaic agus sa Tuirc atá meitiolamfataimín á thuairisciú mar a bpríomhdhruga ag iontrálaithe nua, atá cothrom le 93 % den 9 400 cliant meitiolamfataimín a tuairiscíodh in 2020, agus cliant chéaduaire ba ea 4 200 díobh.
- Ba é meitiolamfataimín an t-aonú substaint déag ba choitianta a thuairiscigh ospidéal Euro-DEN Plus in 2020, substaint a bhí le tabhairt faoi deara in 2 % de na cásanna géarthocsaineachta drugaí (2 % in 2019).

Tá comharthaí ann gur cosúil go bhfuil méadú ag teacht ar infhaighteacht agus úsáid meitiolamfataimín, ainneoin go raibh an bonn íseal

MEITIOLAMFATAIMÍN

Urghabhálacha

Líon



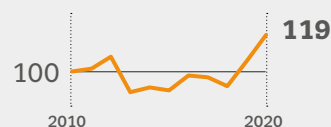
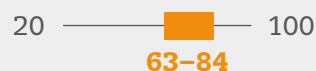

Cainníocht



Praghas
miondíola
(EUR/g)

Íonacht
miondíola
(%)

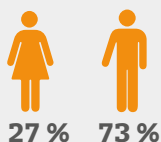
Treochtaí
innéacsaithe
íonacht
miondíola



Tagraíonn AE + 2 do Bhallstáit de AE, an Tuirc agus an Iorua. Praghas agus íonacht meitiolamfataimín: meánluachanna náisiúnta – raon íosta, uasta agus idircheathairfle. Tá táscaire éagsúil luaite le tíortha cumhdaithe.

Úsáideoirí ag baint tairbhe as cóireáil

Saintréithe



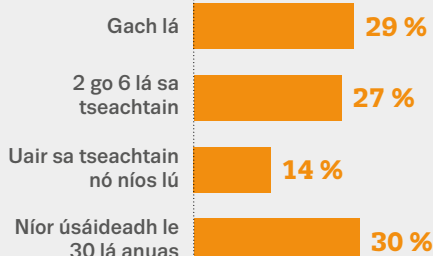
Meánaois nuair a baineadh tairbhe as cóireáil den chéad uair

Meánaois ag an gcéad úsáid

21 30

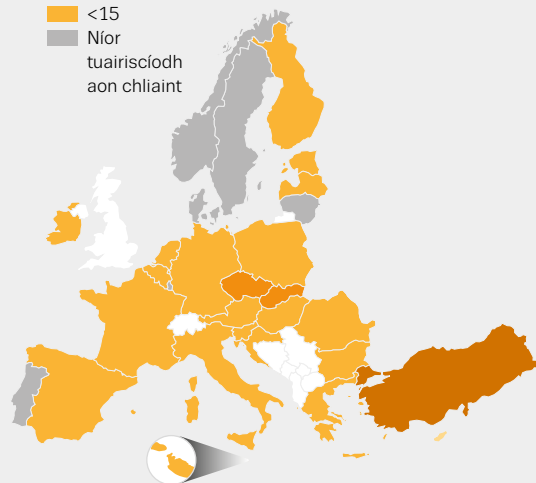
Minicíocht úsáide an mhí seo caite

Meánúsáid 4.5 lá sa tseachtain

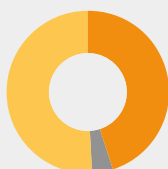


Sciara na n-iontrálaithe céaduaire le haghaidh gach druga (céatadán)

>30
15–30
<15
Níor tuairiscíodh aon chliant



4 200
Iontrálaithe céaduaire
45 %

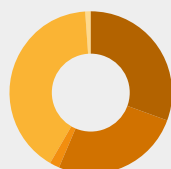


4 800
Iontrálaithe ar cuireadh cóireáil orthu roimhe seo
51 %

400

Stádas anaithnid 4 %

Bealach riartha



Instealladh, 31 %
Caitheamh/ionanáil, 26 %
Ithe/ól, 2 %
Smúradh, 41 %
Eile, <1 %

Baineann sonraí le gach iontrálaí cóireála arb é meitiolamfataimín a bpríomhdhrua le haghaidh tíortha a thuairiscigh sonraí le haghaidh 2020, ach amháin an Iéarscáil, ar a bhfuil sonraí níos sine a bhaineann leis an Spáinn, an Chróit, an Laitvia agus an Ísiltír.

MDMA | In ainneoin gur chuir an phaindéim isteach ar shiamsaíocht oíche, is ábhar imní fós iad táirgí ardnirt MDMA



D'fhan líon na saotharlann MDMA a díchóimeáladh réasúnta cobhsaí in 2020 agus mhéadaigh cáinníochtaí na dtáibléad MDMA, ainneoin gur laghdaigh na hurghabhálacha púdar faoina leath. Ní léir cibé acu an léirítear nó nach léirítear laghdú ar infhaighteacht púdair MDMA ar an margadh drugaí sna sonraí seo. Cuireann infhaighteacht leanúnach táibléad ardnirt MDMA úsáideoirí i mbaol díobhálacha sláinte. Bhí comharthaí ann, áfach, gur laghdaithe leibhéil úsáide MDMA in 2020, laghdú a d'fhéadfadh a bheith nasctha le cur isteach suntasach ar gheilleagar siamsaíochta oíche na hEorpa, a lean ar aghaidh in 2021. I bhfianaise an méid sin, tugtar le fios sna sonraí neamh-ionadaíochta ó anailís ar iarmhar fuíolluisce MDMA, seirbhísí seiceála drugaí agus fócasghrúpaí le soláthraithe seirbhíse go raibh leibhéil úsáide MDMA fós faoi bhun na leibhéil réamhphaindéime i rith 2021. Laghdaigh sonraí eile a thuairiscigh Euro-DEN Plus maidir le líon na gcuariteanna éigeandála ospidéil a bhain le MDMA thart ar leath in 2020. Ní fios fós an bhfillfidh úsáid MDMA ar leibhéil réamhphaindéime nuair a mhaolófar srianta COVID-19 ar fud na hEorpa.

PRÍOMHSHONRAÍ AGUS PRÍOMHTHREOCHTAÍ

- In 2020, thuairiscigh tíortha AE 13 000 urghabháil MDMA (25 000 in 2019). Bhí urghabhálacha púdair MDMA san Aontas Eorpach cothrom le 1 thona (2.2 tona in 2019) agus urghabhálacha táibléad MDMA cothrom le 4.7 milliún (3.9 milliún in 2019). D'urghabh an Tuirc 11.1 milliún táibléad MDMA, an líon is mó riamh (8.7 milliún in 2019).
- D'fhan an meánchion MDMA i dtáibléid agus íonacht púdar cobhsaí in 2020, agus urghabhadh táibléid MDMA san Eoraip ina raibh idir 125 agus 200 milleagram MDMA ar an meán, agus bhí meáníonacht na bpúdar MDMA urghafa cothrom le idir 43 % agus 95 %.
- In 2020, bhí an meánmhéid de MDMA in aghaidh an táibléid a thástáil seirbhísí seiceála drugaí i 17 gcathair Eorpacha cothrom le 180 milleagram (179 milleagram in 2019). Bhí an mheáníonacht púdair MDMA a tuairiscíodh cothrom le 79 % (80 % in 2019).
- Tugtar le fios i suirbhéanna a rinne 26 tír san AE idir 2015 agus 2021 gur bhain 1.9 milliún duine fásta óg (15–34) úsáid as MDMA le bliain anuas (1.9 % den aoisghrúpa seo). Tá meastacháin leitheadúlachta a bhaineann leo siúd atá idir 15–24 bliain d'aois níos airde, agus meastar gur bhain 2.2 % duine (1.0 milliún) úsáid as MDMA le bliain anuas.
- Níl aon treocht ar leithligh ag eascairt as na sonraí maidir le húsáid MDMA. As an 14 thír Eorpacha a rinne suirbhéanna ó 2019 i leith agus a sholáthair eatraimh mhúiníne, thuairiscigh 7 dtír meastacháin níos airde i gcomparáid leis an suirbhé inchomparáide a rinne siad roimhe sin, thuairiscigh 6 thír meastacháin chobhsaí agus thuairiscigh tír amháin laghdú.
- As an 57 cathair a bhfuil sonraí acu maidir le hiarmhair MDMA i bhfuíolluisce cathrach le haghaidh 2020 agus 2021, thuairiscigh 15 chathair méadú, 5 chathair staid chobhsaí agus 38 cathair laghdú. As an 10 gcathair a bhfuil sonraí acu le haghaidh 2011 agus 2021, thuairiscigh 9 gcathair ualaí MDMA níos airde in 2021 i gcomparáid le 2011.
- Ba é MDMA an séú druga ba choitianta a thuairiscigh ospidéal Euro-DEN Plus in 2020, druga a bhí le tabhairt faoi deara i 6 % de chásanna géarthocsaineachta drugaí. Laghdaigh cásanna a raibh baint ag MDMA leo go dtí 376 in 2020 (661 in 2019).

Cuireann infhaighteacht leanúnach táibléad ardnirt MDMA úsáideoirí i mbaol díobhálacha sláinte

MDMA

Urghabhálacha

Líon



Cainníocht



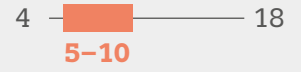
Táibléad

Cainníocht



Tonáí


Praghas miondíola
(EUR/táibléad)



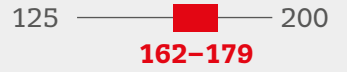
Praghas miondíola
(EUR/g púdar)




Praghas mórdhíola
(EUR/1 000 táibléad)



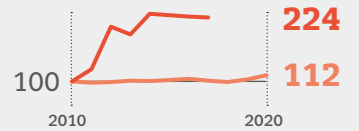
Cion miondíola MDMA
(mg/táibléad)



MDMA íonacht miondíola
(púdar %)



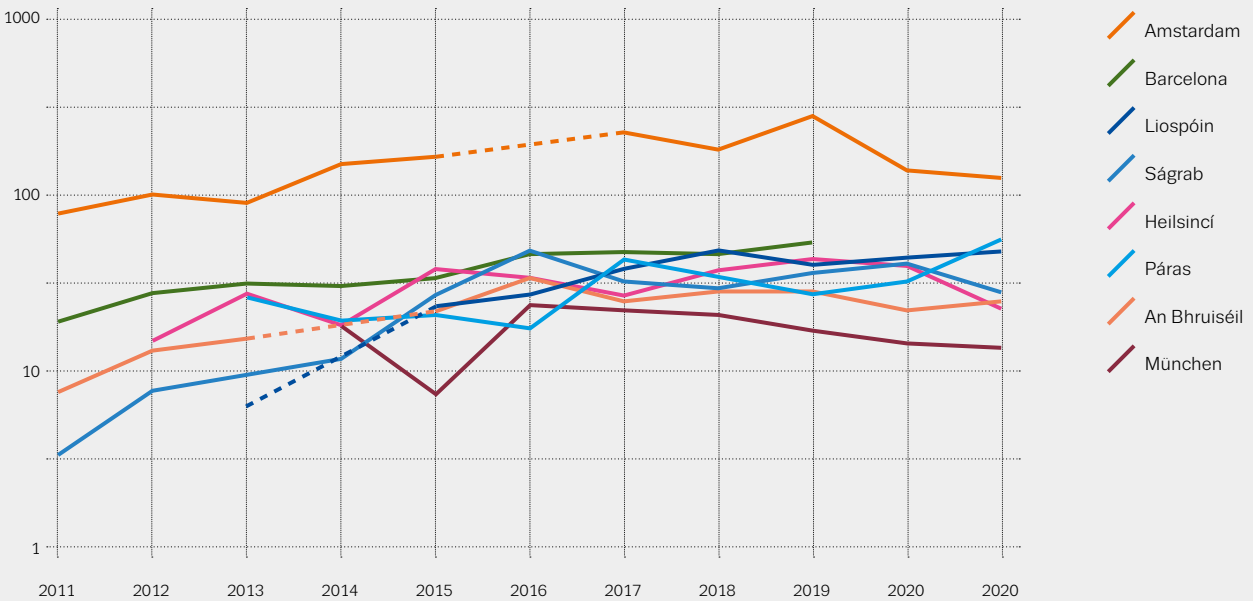
Treochtaí innéacsaithe
Praghas agus cion MDMA



Tagraíonn AE + 2 do Bhallstáit de AE, an Tuirc agus an Iorua. Praghas agus cion nó íonacht tháirgí MDMA: meánluachanna náisiúnta — raon íosta, uasta agus idircheathairíle. Tá táscaire éagsúil luaite le tíortha. Ní cheadaíonn sonraí atá ar fáil anailís treocht ama a dhéanamh ar chion MDMA.

Iarmhair MDMA i bhfuíolluisce i gcathracha Eorpacha roghnaithe

mg/1 000 daonra/lá



Meánmhéideanna laethúla MDMA i milleagram in aghaidh an 1 000 den daonra. Rinneadh an tsampláil i gcathracha Eorpacha roghnaithe, seachtain amháin gach bliain idir 2011 agus 2021. Foinse: An Croighrúpa Eorpach um Anailís Mhúnlaigh (SCORE).

HEARÓIN AGUS ÓPÓIDIGH EILE | Is í hearóin an t-ópóideach is coitianta atá in úsáid san Eoraip fós, ainneoin athruithe gáinneála a bheith le tabhairt faoi deara



Tugann táscairí úsáide hearóine agus laghduithe sa líon hearóine a d'urghabh an Tuirc agus an Bhulgáir in 2020, chomh maith le hurghabhálacha móra a tuairiscíodh i dtíortha idirthurais eile, le fios go mb'fhéidir gur chuir srianta iompair COVID-19 isteach ar gháinneáil an druga sin feadh bhealach na mBalcán isteach san Aontas Eorpach. D'fhéadfaí glacadh leis sin freisin mar mhíniú ar na ganntanais hearóine in 2020 a thuairiscigh roinnt tíortha. Is cosúil go raibh aon chur isteach ar gháinneáil gearrshaolach, agus léirítear i réamhshonraí le haghaidh 2020 go bhfuil urghabhálacha hearóine ag filleadh ar leibhéil réamhphaindéime. Thug tíortha a thuairiscigh ganntanas faoi deara freisin, áfach, go raibh substaintí athsholáthair in úsáid, lena n-áirítear meatadón, spreagthaigh agus beinsidh-asaipín atreoraithe.

Ainneoin gurb é hearóin an t-ópóideach aindleathach is coitianta san Eoraip agus an druga is cúis leis an méid is mó básanna de bharr drugaí, tá níos mó imní ann anois faoin ról atá ag ópóidigh shintéiseacha i bhfadhb drugaí na hEorpa. Is ábhar imní ar leith iad díorthaigh fheantanaile mar gheall ar an ról lárnach atá ag an ngrúpa seo i bhfadhb ópóideach Mheiriceá Thuaidh. Tá básanna feantanaile tuairiscithe san Eoraip agus, go stairiúil, is iad díorthaigh fheantanaile an fhoirm is coitianta d'ópóidigh a úsáidtear san Eastóin agus a thuairiscíonn tíortha eile uaireanta. Is léir ó na sonraí teoranta atá ar fáil gur laghdaigh an líon ródháileog marfach agus neamh-mharfach a raibh baint ag feantanaile leo in 2020. Tríd is tríd, áfach, tá comharthaí ann go bhféadfadh ról níos tábhachtaí a bheith ag ópóidigh shintéiseacha eile i bhfadhbanna drugaí i roinnt tíortha. Caveat tábhachtach sa chomhthéacs seo go mb'fhéidir nach mbeidh córais faireachais reatha in ann treochtaí in úsáid ópóideach sintéiseach a dhoiciméadú go héifeachtach, agus dá bhrí sin, is réimse é seo nach mór an acmhainn faireachais atá luaite leis a fheabhsú.

PRÍOMHSHONRAÍ AGUS PRÍOMHTHREOCHTAÍ

- Tuairiscigh Ballstáit de AE 18 000 urghabháil hearóine a bhí cothrom le 5.1 tona in 2020 (7.9 tona in 2019). Thuairiscigh an Fhrainc (1.1 tona), an Bheilg (0.7 tona), an Iodáil (0.5 tona) agus an Pholainn (0.5 tona), arb ionann iad agus cainníochtaí móra. D'urghabh an Tuirc níos mó ná 13.4 tona de hearóin in 2020 (20 tona in 2019).
- Bhí meáníonacht hearóine ag leibhéal miondíola cothrom le idir 13 % agus 55 % in 2020, agus thuairiscigh leath de na tíortha meáníonacht a bhí cothrom le idir 17 % agus 26 %. Is léir ó threochtaí innéacsaithe gur mhéadaigh meáníonacht hearóine 9 % idir 2010 agus 2020, agus gur laghdaigh an praghas 8 %.
- Tuairiscíodh beagnach 10 000 urghabháil ópóideach eile in 2020, a bhí cothrom le breis is 3.5 tona, níos mó ná 130 lítear agus 1.6 milliún táibléad. Sa bhliain chéanna, urghabhadh 1.5 cileagram de dhíorthaigh fheantanaile san Eoraip, agus d'urghabh an Ísiltír 1.3 cileagram d'fheantanaile.
- Tríd is tríd, tugann na táscairí le tuiscint gur fhan úsáid hearóine cobhsaí in 2020 i gcomparáid leis na blianta roimhe sin. Meastar gur úsáid 0.34 % de dhaonra an AE, thart ar 1 mhiliún duine, ópóidigh in 2020.
- Tuairiscíodh tuairim is 22 000 cion a bhain le húsáid nó seilbh hearóine in 2020.
- Tuairiscíodh gurb í úsáid ópóideach an phríomhchúis a bhí le tairbhe a bheith á baint ag 66 000 cliant as cóireáil speisialaithe drugaí in 2020, sin 28 % de na cliant ar fad a bhaineann tairbhe as cóireáil drugaí san Eoraip. Thug 8 500 (74 %) den 11 200 iontrálaí céaduaire a thuairiscigh ópóid shonrach mar a bpríomhdhruga faidhbe le fios gurb é hearóin a bpríomhdhruga. Níor shonraigh 2 300 cliant ópóideach céaduaire eile an príomhdhruga a bhí in úsáid acu.
- Léirítear i sonraí náisiúnta ó 18 mBallstát de AE gur bhain 173 000 cliant tairbhe as cóireáil agónaí ópóideach in 2020 (170 000 in 2019).
- Ba é hearóin an tríú cúis ba choitianta a bhí le cásanna géarthocsaineachta drugaí in ospidéal Euro-DEN Plus in 2020, ag 18 %.
- Aimsíodh ópóidigh i dtuairim is 77 % de ródháileoga marfacha a tuairiscíodh san Aontas Eorpach. Ba cheart a thabhairt faoi deara go n-aimsítear ildrugaí go coitianta i dtuarascálacha tocsaineolaíochta a bhaineann le básanna amhrasta de bharr drugaí.

HEARÓIN

Urghabhálacha

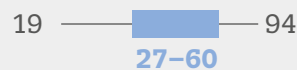
Líon



Cainníocht



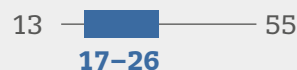
Praghas miondíola (EUR/kg)



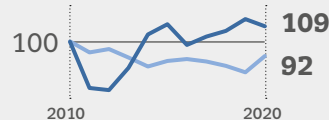
Praghas mórdíola (EUR/kg)



Íonacht miondíola (%)



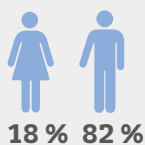
Treochtaí innéacsaithe Praghas agus íonacht miondíola



Tagraíonn AE + 2 do Bhallstáit de AE, an Tuirc agus an Iorua. Praghas agus íonacht 'hearóine doinne': meánluachanna náisiúnta – raon íosta, uasta agus idircheathairlíe. Tá táscáire éagsúil luaite le tíortha cumhdaithe.

Úsáideoirí ag baint tairbhe as cóireáil

Saintréithe



Meánaois nuair a baineadh tairbhe as cóireáil den chéad uair

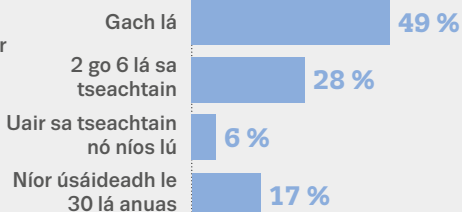
34

Meánaois ag an gcéad úsáid

23

Minicíocht úsáide an mhí seo caite

Meánúsáid 5.6 lá sa tseachtain

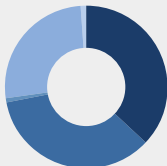


Bealach riarta

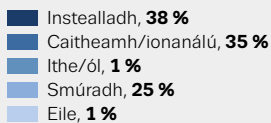
32 000 Iontrálaithe ar cuireadh cóireáil orthu roimhe seo 74%



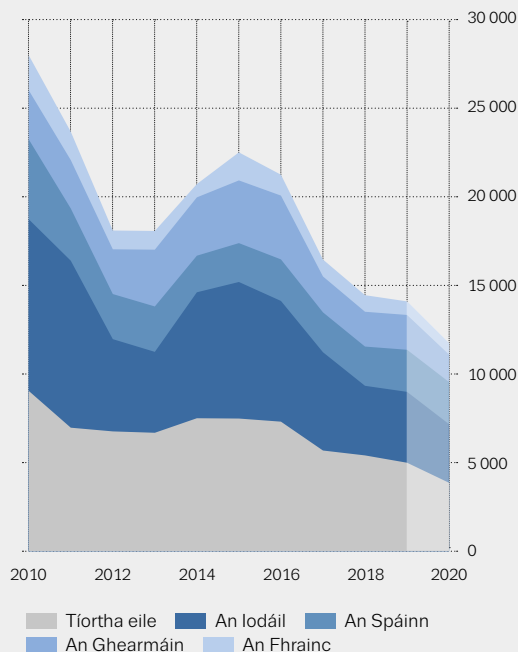
8 500 Iontrálaithe céaduaire 20%



Stádas anaithnid 6%

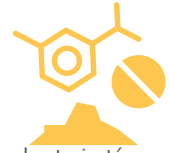


Treochtaí iontrálaithe céaduaire



Seachas treochtaí, baineann sonraí le haghaidh gach iontrálaí cóireála le hearóin mar phríomhdhruaga do thíortha a thuiriscigh sonraí in 2020. Is le haghaidh iontrálaithe arb é 'ópóidigh' a bpríomhdhruaga na sonraí treochtaí a bhaineann leis an nGearmáin. Tá treochtaí a bhaineann le hiontrálaithe céaduaire bunaithe ar 22 tír. Níl ach tíortha a bhfuil sonraí acu le haghaidh 9 mbliain as an 11 bhliain curtha san áireamh sa ghráf treochtaí. Déantar luachanna atá in easnamh a idirshú ó bhlianta cóngaracha. Mar gheall ar athruithe ar shreabhadh sonraí ag leibhéal náisiúnta, níl na sonraí a bhaineann leis an Iodáil ón mbliain 2014 i leith inchomparáide leis na blianta roimhe sin. Mar gheall ar chur isteach ar sheirbhísí mar thoradh ar COVID-19, ba cheart sonraí 2020 a léirmhíniú go cúramach.

SUBSTANTÍ SÍCIGNÍOMHACHA NUA | Tá substaintí guaiseacha á dtabhairt faoi deara i gcónaí



Urghabhadh beagnach 7 dtóna de shubstaintí sícighníomhacha nua in 2020. Díoltar na substaintí seo ar mhaithe leis na hairíonna sícighníomhacha atá iontu ach níl siad á rialú faoi na coinbhinsiúin idirnáisiúnta maidir le drugaí. Bhí tionchar ag srianta ar a dtáirgeadh agus ar a n-onnmhairiú a d'fhorchuir an tSín le déanaí, ceann de na príomhthíortha foinseacha, ar an margadh Eorpach le haghaidh substaintí sícighníomhacha nua. Bhí an chuma ar an scéal gurb ionann na hurghabhálacha a rinneadh in 2020 agus oiriúnú margaidh do na hathruithe sin, ós rud é go raibh tionchar ag líon beag urghabhálacha mórscaála cáitíonón sintéiseach orthu, a gáinneáladh ón India den chuid is mó, ainneoin gur braithheadh ar a laghad 52 saotharlann atá i mbun na substaintí sin a dhéanamh san Eoraip ón mbliain 2015 i leith. Chomh maith leis sin, bhunaigh an tSín rialuithe cineálacha maidir le díorthaigh fheantanaile in 2019. Díol spéise is ea nár braithheadh aon díorthaigh fheantanaile nua san Eoraip in 2020 ná 2021. Bíodh sin mar atá, idir 2020 agus 2021, braithheadh 15 ópóideach sintéiseacha nua, nár cumhdaíodh faoi rialuithe feantanaile, san Eoraip. Áirítear ina measc seo 9 n-ópóideach láidre beinsimíodasóil. Ina theannta sin, braithheadh 4 cannaibionóideach shintéiseacha nua 'OXIZID' san Eoraip in 2021, agus dealraíonn sé gur substaintí athsholáthair iad i ndiaidh toirmeasc uile-aicme na Síne ar channaibionóidigh shintéiseacha.

Is ábhar imní é freisin go bhfuil an trasnasc idir margaí na ndrugaí aindleathacha agus na substaintí sícighníomhacha nua ag dul i méid. I measc na samplaí tá truailliú táirgí cannabais íseal-THC agus drugaí inite ina bhfuil cannaibionóidigh shintéiseacha, táirgeadh cógas bréagach cosúil le táibléid ocsacódóin ar aimsíodh ópóidigh láidre bheinsimíodasóil iontu agus táibléid bhréagacha Xanax agus déiseapam ina bhfuil beinsidh-asaipíní nua. Ciallaíonn na forbairtí seo go bhféadfadh úsáideoirí a bheith nocht do shubstaintí láidre i ngan fhios dóibh a d'fhéadfadh cur leis an riosca a bhaineann le teagmhais ródháileoige marfacha nó neamh-marfacha.

PRÍOMHSHONRAÍ AGUS PRÍOMHTHREOCHTAÍ

- Ag deireadh na bliana 2021, bhí faireachán á dhéanamh ag EMCDDA ar thart ar 880 substaint shícighníomhach nua, a tuairiscíodh den chéad uair san Eoraip in 2021.
- Braithheadh thart ar 370 substaint shícighníomhach nua a tuairiscíodh roimhe sin ar an margadh in 2020.
- In 2020, rinne Ballstáit de AE 21 230 den 41 100 urghabháil substaintí sícighníomhacha nua a tuairiscíodh san Aontas Eorpach, sa Tuirc agus san Iorua, a bhí cothrom le 5.1 den 6.9 tona a urghabhadh.
- In 2020, ba phúdair chaitéanóin a bhí i 65 % den ábhar a urghabhadh (3.3 tona), arbh ionann *N*-eitealheicseadrón agus aon trian de, agus arbh ionann 3-MMC agus 3-CMC agus aon cheathrú de araon.
- Ó 2008 i leith, braithheadh 224 cannaibionóideach sintéiseach nua san Eoraip, lena n-áirítear 15 channaibionóideach a tuairiscíodh den chéad uair in 2021. In 2020, thuairiscigh Ballstáit de AE 6 300 urghabháil a bhí cothrom le 236 cileagram d'ábhar ina bhfuil cannaibionóidigh shintéiseacha.
- Thuairiscigh trí thír básanna a bhain le Cannaibionóidigh sintéiseacha in 2020: an Ghearmáin (9), an Ungáir (34) agus an Tuirc (49).
- Áiríodh i measc an 73 ópóid shintéiseach nua a braithheadh idir 2009 agus 2021, 6 ópóid a tuairiscíodh den chéad uair in 2021. In 2020, thuairiscigh Ballstáit de AE thart ar 600 urghabháil ópóideach nua, a bhí cothrom le 11 chileagram d'ábhar.

Tá na meastacháin náisiúnta úsáide do shubstaintí sícighníomhacha nua le haghaidh na bliana seo caite (níl céataimín agus GHB san áireamh) i measc daoine fásta óga (idir 15–34 bliain d’aois) cothrom le idir 0.1 % i Laitvia agus 5.1 % sa Rómáin. I measc leanaí scoile, measadh i suirbhé ESPAD 2019 go raibh úsáid saolré substaintí sícighníomhacha nua cothrom le idir 0.9 % agus 6.6 %, agus go raibh úsáid saolré cannaibionóideach sintéiseach cothrom le idir 1.1 % agus 5.2 % agus go raibh úsáid saolré cáitíonóin sintéiseach cothrom le idir 0.2 % agus 2.5 %.

- In 2020, bhí baint ag 3-MMC le 38 cás géarthocsaineachta drugaí i 5 ospidéal EUR 5-DEN Plus.
- In 2020 bhraith seirbhísí seiceála drugaí i 10 gcathair Eorpacha leibhéil ísle de 3-MMC.
- In anailís a rinneadh ar 1 166 steallaire úsáidte a bhailigh líonra ESCAPE de sheacht gcathair Eorpacha in 2020, aimsíodh cáitíonóin shintéiseacha i mbreis is leath de na steallairí a ndearnadh anailís orthu i mBúdaipeist agus i bPáras.

SUBSTAINTÍ SÍCIGHNÍOMHACHA NUA

52

tuairiscithe den chéad uair in 2021



880

faireachán á dhéanamh orthu



372

ar an margadh gach bliain



Urghabhálacha

Líon

AE 22 230
AE + 2 41 100



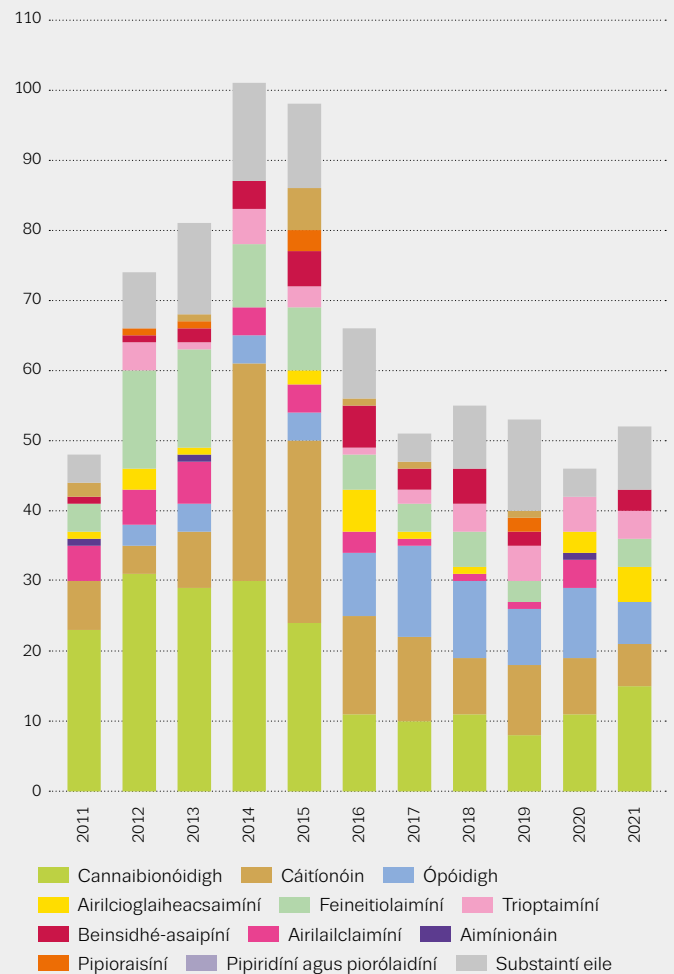
Cainníocht (tonaí)

AE 5.1
AE + 2 6.9



Tagraíonn AE + 2 do Bhallstáit de AE, an Tuirc agus an Iorua. Gach foirm fhísiciúil tomhaiste de réir aonad meáchain – lena n-áirítear ábhar luibhe, púdair, roisíní agus ábhair eile.

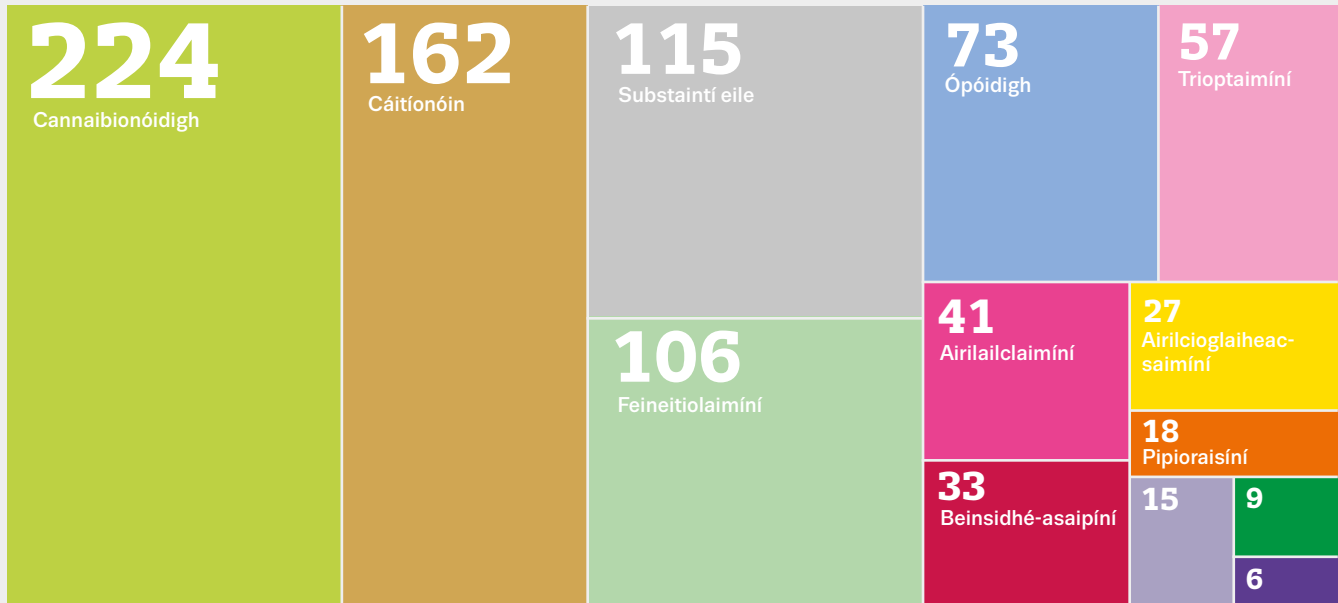
Líon agus catagóirí na substaintí sícighníomhacha nua a tuairiscíodh do Chóras Réamhrabhaidh an AE den chéad uair, 2011–21



Ar lean ar an gcéad leathanach eile →

SUBSTAINTÍ SÍCIGNNÍOMHACHA NUA

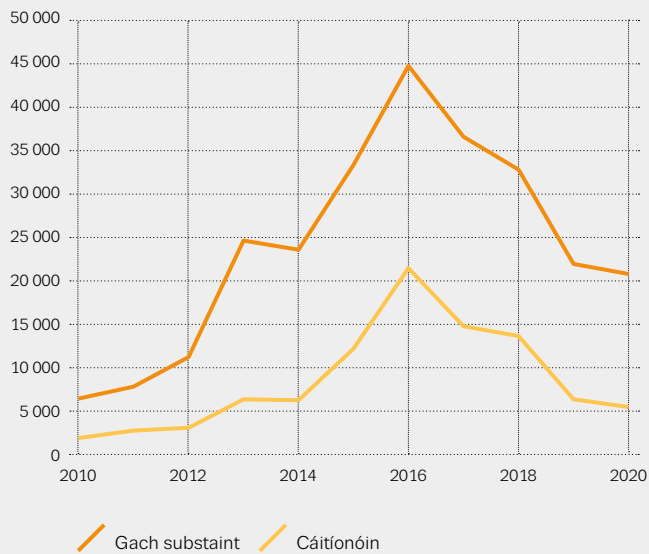
Líon na substaintí a ndéanann Córas Réamhrabhaidh an Aontais Eorpaigh faireachán orthu, de réir catagóire



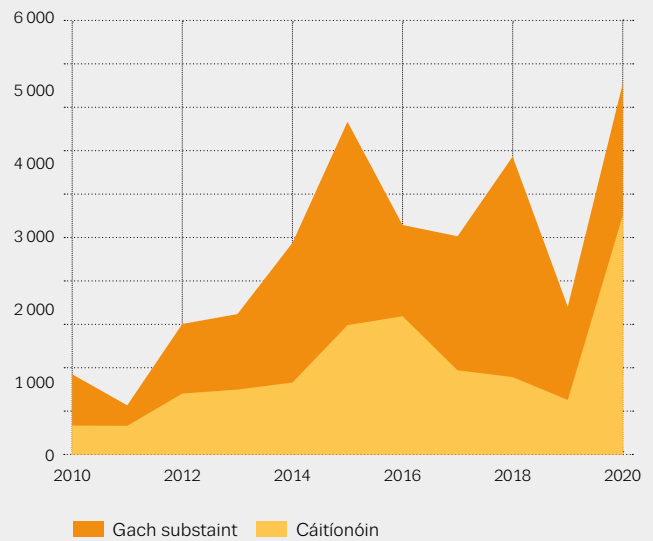
■ Cannaibionóidigh
 ■ Cáitíonóin
 ■ Substaintí eile
 ■ Feineitiolaimíní
 ■ Ópóidigh
 ■ Trioptaimíní
 ■ Airilailclaimíní
 ■ Beinsidhé-asaipíní
 ■ Airilcioglaieacsaimíní
 ■ Pipioraisíní
 ■ Pipiridíní agus piorólaidíní
 ■ Plandaí agus eastóscáin
 ■ Aimínionáin

Urghabhálacha substaintí sícighníomhacha nua tuairiscithe chuig Córas Luathrabhaidh an AE: treochtaí sa líon urghabhálacha (ar chlé) agus cainníochtaí urghafa (ar dheis), 2010–20

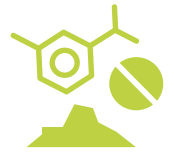
Líon na n-urghabhálacha



Cileagram



DRUGAÍ EILE | Comharthaí díobhálacha ó dhruagaí dícheangail neamhchoitianta



Go ginearálta, tá leitheadúlacht na húsáide a bhaintear as drugaí siabhraingineacha agus dícheangail san Eoraip íseal. Léiríodh ábhair imní i roinnt tíortha maidir le níos mó fadhbanna a bhain le húsáid drugaí cosúil le céataimín agus GBL agus GHB, mar shampla, ach is cosúil go bhfuil an staid an-ilchineálach ag leibhéal náisiúnta agus gur deacair scála na bhfadhbanna a bhaineann le húsáid na gcineálacha seo substaintí a chainníochtú. Tá treochothaí faireacháin sa réimse seo casta freisin de bhrí go dtarlaíonn dianúsáid drugaí den chineál sin i suíomhanna agus i gcomhthéacsanna nideoige go minic. In ainneoin na bhfadhbanna sin, tá comharthaí ann go bhfuil níos mó díobhálacha ag baint le cuid de na drugaí sin, agus go mbaineann níos mó tábhachta lenár gcumas faireachais a fheabhsú ionas go mbeimid in ann faireachas a dhéanamh ar threochothaí a bhaineann le drugaí siabhraingineacha agus dícheangail. Is léir ó fhaisnéis atá curtha ar fáil ag 7 mBallstát de AE, mar shampla, go bhféadfadh méadú a bheith ag teacht ar an úsáid atá á baint ag daoine óga as ocsaíd nítriúil. Baineann dúshlán rialála le hocsáid nítriúil a úsáid le haghaidh meisce, toisc go bhfuil úsáidí dlísteana tráchtála luaite leis an tsubstaint seo freisin.


PRÍOMHSHONRAÍ AGUS PRÍOMHTHREOCHTAÍ

- Ní dhéantar faireachán leanúnach ar urghabháil drugaí siabhraingineacha agus dícheangail. Soláthraíonn córais faireacháin éagsúla EMCDDA an fhaisnéis theoranta atá ar fáil, faisnéis atá neamhiomlán agus éagsúil. (3.4 % in 2020), Éire (2.4 % in 2019), an Fhionlainn (2.0 % in 2018), an tSeicia (1.8 % in 2020), an Eastóin (1.7 % in 2018, 16–34) agus an Laitvia (1.4 % in 2020) le haghaidh LSD.
- In 2020, tuairiscíodh 1 600 urghabháil LSD (dé-eitiolaimíd aigéid líséirgigh) san Eoraip, a bhí cothrom le 71 000 aonad. Thuairiscigh 19 dtír 1 000 urghabháil beacán draíochta, a bhí cothrom le 158 cileagram. Thuairiscigh 13 thír AE 200 urghabháil DMT (démheiltirioptaimín), a bhí cothrom le 42 cileagram, sa Phortaingéil (16 kg), sa Pholainn (12 kg) agus san Iodáil (11 kg) gp príomha, 4 lítear DMT, sa Rómáin go príomha, agus 30 600 aonad, sa Spáinn go príomha.
- I Suirbhé Gréasáin an AE maidir le Drugaí, d'úsáid 20 % de dhaoine a d'úsáid drugaí le 12 mhí anuas LSD, agus d'úsáid 13 % céataimín.
- Thuairiscigh 16 thír AE 1 600 urghabháil céataimín, a bhí cothrom le 240 cileagram agus 8 lítear.
- Tá na meastacháin a rinneadh le déanaí maidir le leitheadúlacht céataimín i measc daoine fásta óga (16–34) idir 0.4 % sa Danmhairg (2021) agus 0.8 % sa Rómáin (2019). Thuairiscigh an Ísiltír go bhfuil méadú tagtha ar úsáid céataimín i measc daoine óga mar chuid de shiamsaíocht oíche.
- Thuairiscigh 18 dtír Eorpacha 2 000 urghabháil GHB (gámahiodrocsabútaráit) nó a réamhtheachtaí GBL (gáma-bútaralachtón), a bhí cothrom le 60 cileagram agus 16 000 lítear. Tá go leor úsáidí tionsclaíocha luaite le GBL, rud a chiallaíonn go mbaineann dúshlán leis na sonraí a léirmhíniú.
- Ba é GHB an cúigiú druga ba choitianta a thuairiscigh ospidéal Euro-DEN Plus in 2020. Aimsíodh GHB i 11 % de chásanna géarthocsaineachta drugaí agus i 35 % d'ospidéalaithe cúraim chriticiúil, fianaise ar na rioscaí ródháileoige. Aimsíodh LSD i 1.7 % de chásanna géarthocsaineachta drugaí, agus aimsíodh céataimín i 1.3 % de chásanna.
- I measc daoine fásta óga (15–34), léirítear i suirbhéanna náisiúnta a rinneadh le déanaí meastacháin leitheadúlachta na bliana seo caite le haghaidh LSD agus beacán draíochta atá cothrom le nó níos lú ná 1 %. I measc na n-eisceachtaí tá an tSeicia (5.3 % in 2020), an Ostair (3.8 % in 2020), an Fhionlainn (2.0 % in 2018), an Ísiltír (1.7 % in 2020), an Eastóin (1.6 % in 2018, 16–34) agus an Danmhairg (1.5 % in 2021) le haghaidh beacán draíochta, agus an Ostair
- Is léir ó na sonraí tocsaineachta drugaí go bhfuil méadú tagtha ar an úsáid atá á baint as ocsaíd nítriúil le déanaí. Thuairiscigh ospidéal Euro-DEN Plus in Amstardam (15 in 2020, i gcomparáid le 1 in 2019) agus in Antuairp (44 in 2019 agus 2020, i gcomparáid le 6 in 2017–18) méaduithe ar líon na gcásanna a raibh baint ag ocsaíd nítriúil leo, agus in 2020, thuairiscigh lárionaid nimhiúcháin sa Fhrainc 134 cás (46 in 2019) agus thuairiscigh lárionaid nimhiúcháin san Ísiltír 144 (128 in 2019).



IARSCRÍBHINN

Sonraí náisiúnta le haghaidh meastachán maidir le leitheadúlacht úsáide drugaí, lena n-áirítear úsáid fhadbach ópóideach, cóireáil agónaí ópóideach, líon iomlán daoine ag fáil cóireála, iontráil cóireála, mí-úsáid drugaí trí instealladh, básanna de bharr drugaí, galair thógálacha a bhaineann le drugaí, dáileadh steallaire agus urghabhálacha. Is as a tháinig agus is fothacar iad na sonraí de [Feasachán Staidrimh 2022](#) EMCDDA, áit a bhfuil nótaí agus meiteashonraí ar fáil. Cuirtear na blianta dá dtagraíonn sonraí in iúl.



TÁBLA A1

ÓPÓIDIGH

Tír	Meastachán ar úsáid ópóideach ardríosca		Iontrálaithe ag baint tairbhe as cóireáil i rith na bliana						Cliaint ag glacadh le cóireáil agónaí ópóideach
			Cliaint ópóideach mar % de na héilimh chóireála			% cliant ópóideach a bhaineann mí-úsáid as drugaí trí instealladh (príomhbhealach riartha)			
			Gach iontráláí	Ion-trálaithe céaduaire	Iontrálaithe ar cuireadh cóireáil orthu roimhe seo	Gach iontráláí	Ion-trálaithe céaduaire	Iontrálaithe ar cuireadh cóireáil orthu roimhe seo	
	Bliain an mheastacháin	cásanna in aghaidh 1 000	% (áireamh)	% (áireamh)	% (áireamh)	% (áireamh)	% (áireamh)	% (áireamh)	áireamh
An Bheilg	–	–	18.9 (1 898)	6.2 (221)	26.4 (1 583)	13.3 (230)	6.2 (13)	14.2 (204)	15 840
An Bhulgáir	–	–	72.6 (653)	31 (70)	87.6 (566)	63.9 (408)	62.9 (44)	64.7 (357)	3 031
An tSeicia (1)	2020	1.6–1.7	37.7 (2 747)	18.7 (470)	36.8 (1 229)	61.7 (1 059)	56.8 (246)	63.5 (704)	5 000
An Danmhairg	2016	4.0–9.6	11 (565)	11.5 (503)	7.8 (150)	8.4 (40)	1.4 (2)	12.1 (38)	6 600
An Ghearmáin	2019	1.9–2.3	14.1 (6 081)	6.5 (1 559)	24.2 (4 040)	21.1 (851)	15.6 (161)	22.7 (600)	81 300
An Eastóin	–	–	60.3 (234)	39.5 (47)	68 (155)	78.8 (182)	68.1 (32)	77.9 (120)	1 076
Éire	2014	6.1–7.0	36.5 (3 419)	14.5 (550)	53.2 (2 716)	32.4 (1 080)	17.3 (95)	35.4 (934)	11 185
An Ghréig	2020	1.5–2.3	53.3 (1 704)	31 (399)	68.3 (1 298)	25.7 (436)	20.4 (81)	27.4 (354)	9 211
An Spáinn	2019	1.4–2.7	22.3 (11 170)	11.2 (3 068)	37.3 (7 719)	10.8 (1 177)	5.9 (179)	12.3 (932)	58 540
An Fhrainc	2019	4.9–5.2	25.6 (9 562)	13.2 (1 229)	37.4 (5 863)	15.4 (1 282)	9.7 (109)	17.2 (888)	177 100
An Chróit	2015	2.5–4.0	–	23.6 (242)	87.5 (5 148)	–	31.4 (58)	69.4 (3 530)	5 202
An Iodáil	2019	7.2–7.9	42.5 (15 889)	25.4 (3 611)	53 (12 278)	47.5 (6 703)	31.6 (929)	51.7 (5 774)	75 711
An Chipir	2020	1.2–2.3	16.8 (154)	10.6 (48)	23 (105)	47.7 (73)	43.8 (21)	50 (52)	208
An Laitvia	2017	4.6–7.0	49.4 (399)	28.7 (123)	72.8 (276)	82.8 (323)	73.8 (90)	86.9 (233)	721
An Liotuáin	2016	2.7–6.5	82.2 (470)	46.2 (42)	89.8 (424)	78.8 (369)	78.6 (33)	78.7 (332)	1 044
Lucsamburg	2019	3.3	48.8 (98)	29.3 (17)	56.6 (81)	43 (40)	29.4 (5)	46.1 (35)	1 176
An Ungáir	2010–11	0.4–0.5	3.2 (138)	1.3 (37)	10.1 (90)	28.7 (37)	17.1 (6)	33.7 (29)	508
Málta	2020	2.4–3.0	55.3 (1 098)	20.3 (101)	67 (997)	41.5 (456)	6.9 (7)	45 (449)	855
An Ísiltír (2)	2012	1.1–1.5	11.5 (1 262)	6.2 (402)	19.3 (860)	6.1 (39)	7.6 (13)	5.6 (26)	5 241
An Ostair	2019	5.2–5.5	48.3 (1 895)	29.1 (458)	61.2 (1 437)	28.1 (423)	13.7 (49)	32.6 (374)	19 233
An Pholainn	2014	0.4–0.7	13.6 (596)	6.5 (142)	21.3 (451)	40.9 (239)	30.1 (41)	44.1 (197)	3 423
An Phortaingéil	2018	3.0–7.0	39.4 (1 037)	20.8 (283)	59.3 (754)	10.8 (106)	7 (19)	12.2 (87)	17 614
An Rómáin	2020	1.0–1.7	24.4 (838)	11 (258)	52.9 (580)	80.8 (677)	76 (196)	81.3 (562)	1 879
An tSlóivéin	2020	3.1–3.6	75.8 (97)	51.4 (19)	85.7 (78)	38.1 (37)	21.1 (4)	42.3 (33)	3 101
An tSlóvaic	2020	1.2–1.7	13.7 (334)	7.2 (80)	19.7 (247)	68.7 (224)	74.7 (59)	66.4 (160)	572
An Fhionlainn	2017	6.9–8.6	43.4 (206)	38.2 (68)	46.5 (138)	68.4 (141)	60.3 (41)	72.5 (100)	4 729
An tSualainn (3)	–	–	24.1 (9 967)	15.5 (1 994)	28.6 (7 675)	69.4 (109)	–	–	4 224

Tír	Meastachán ar úsáid ópóideach ardriosca		Iontrálaithe ag baint tairbhe as cóireáil i rith na bliana						Cliant ag glacadh le cóireáil agónaí ópóideach
			Cliant ópóideach mar % de na héilimh chóireála			% cliant ópóideach a bhaineann mí-úsáid as drugaí trí instealladh (príomhbhealach riartha)			
			Gach iontráláil	Ion-trálaithe céaduaire	Iontrálaithe ar cuireadh cóireáil orthu roimhe seo	Gach iontráláil	Ion-trálaithe céaduaire	Iontrálaithe ar cuireadh cóireáil orthu roimhe seo	
	Bliain an mheastacháin	cásanna in aghaidh 1 000	% (áireamh)	% (áireamh)	% (áireamh)	% (áireamh)	% (áireamh)	% (áireamh)	áireamh
An Tuirc	2011	0.2–0.5	60.2 (5 064)	43.9 (1 351)	69.5 (3 713)	19.8 (1 005)	10 (135)	23.4 (870)	5 064
An Iorua ⁽⁴⁾	2013	2.0–4.2	19.7 (1 125)	13.3 (318)	25.5 (807)	–	–	–	8 099
An tAontas Eorpach	–	–	25.7 (72 449)	12.8 (15 688)	39.3 (57 128)	30.8 (16 702)	21.5 (2 520)	38.3 (17 078)	514 324
An tAontas Eorpach, an Tuirc agus an Iorua	–	–	26.5 (78 638)	13.6 (17 357)	40.1 (61 648)	29.9 (17 707)	20.3 (2 655)	37.2 (17 948)	527 487

Baineann meastacháin úsáide ópóideach ardriosca leis an daonra atá idir 15–64 bliain d’aois.

Tá sonraí maidir le hiontrálaithe ar fáil le haghaidh 2020 nó don bhliain is déanaí: an Spáinn, an Chróit, 2019; Laitvia, 2017; an Ísiltír, 2015.

Tá sonraí maidir le cliant atá ag glacadh le cóireáil agónaí ópóideach in 2020 nó an bhliain is déanaí ar fáil: an tSeicia, an Spáinn, an Chróit, an Fhionlainn, 2019; an Fhrainc, an Iodáil, 2018; an Danmhairg, 2017; an Ísiltír, 2015.

(1) Is meastachán é líon na gcliant atá ag glacadh le cóireáil agónaí ópóideach atá bunaithe ar an gclár um éileamh cóireála agus ar an gcóireáil agónaí ópóideach atá curtha ar fáil ag cleachtóirí ginearálta.

(2) Níl sonraí maidir le líon na gcliant atá ag glacadh le cóireáil agónaí ópóideach iomlán.

(3) Tagraíonn sonraí le haghaidh cliant a bhaineann tairbhe as cóireáil do chúram ospidéalbhunaithe, saoráidí speisialaithe cúraim d’othair sheachtracha agus cúram príosúin agus éigeantach. Níl na sonraí a thaispeántar go hiomlán ionadaíoch ar an staid náisiúnta.

(4) Is íosluch é céatadán na gcliant atá ag glacadh le cóireáil d’fhadhbanna a bhaineann le codlaidín, nach gcuirtear san áireamh ann cliant ópóideach atá cláraithe mar úsáideoirí ildrugáil.

TÁBLA A2

CÓCAON

Tír	Meastacháin leitheadúlachta				Iontrálaithe ag baint tairbhe as cóireáil i rith na bliana					
	An pobal i gcoitinne			Daonra scoile	Cliant chócaoin mar % de na héilimh chóireála			% cliant cócaoin a bhaineann mí-úsáid as drugaí trí instealladh (príomhbhealach riartha)		
	Bliain an tsuirbhé	Saolré, daoine fásta (15–64)	12 mhí anuas, daoine fásta óga (15–34)		Saolré, mic léinn (15–16)	Gach iontrálaí	Iontrálaithe céaduaire	Iontrálaithe ar cuireadh cóireáil orthu roimhe seo	Gach iontrálaí	Iontrálaithe céaduaire
		%	%	%	% (áireamh)	% (áireamh)	% (áireamh)	% (áireamh)	% (áireamh)	% (áireamh)
An Bheilg	2018	–	2.9	1	27.5 (2 768)	27.3 (976)	26.9 (1 608)	3.7 (87)	1.2 (10)	5.1 (69)
An Bhulgáir	2020	2.0	1.3	3	4.3 (39)	10.2 (23)	2.3 (15)	0 (0)	0 (0)	0 (0)
An tSeicia	2020	2.7	1.8	2	0.9 (62)	1.1 (28)	1 (32)	5 (3)	3.7 (1)	6.5 (2)
An Danmhairg	2021	8.1	2.9	2	18.7 (818)	20.1 (384)	17.6 (411)	1 (8)	0.3 (1)	1.8 (7)
An Ghearmáin	2018	4.1	2.4	1	7.9 (3 406)	7.5 (1 793)	8.2 (1 376)	2 (44)	0.9 (11)	3.3 (30)
An Eastóin	2018	5.0	2.8	2	4.1 (16)	8.4 (10)	2.6 (6)	6.7 (1)	11.1 (1)	–
Éire	2019	8.3	4.8	3	27.2 (2 548)	35.8 (1 359)	20.7 (1 055)	0.5 (13)	–	1.1 (12)
An Ghréig	2015	1.3	0.6	1	14.5 (465)	19.4 (250)	11.3 (214)	8 (37)	0.8 (2)	16.4 (35)
An Spáinn	2020	11.2	3.2	2	44.7 (22 345)	45.4 (12 491)	43.4 (8 989)	0.6 (129)	0.3 (35)	1 (88)
An Fhrainc	2017	5.6	3.2	3	11.8 (4 424)	10.9 (1 014)	13.5 (2 114)	6.9 (276)	2.8 (26)	10.1 (196)
An Chróit	2019	4.8	3.9	2	–	6.3 (65)	1.7 (100)	–	6.2 (4)	6.1 (6)
An Iodáil	2017	6.9	1.7	2	34.7 (12 968)	41.4 (5 890)	30.5 (7 078)	2.5 (294)	1.3 (68)	3.5 (226)
An Chipir	2019	1.8	0.9	4	27 (248)	22.2 (101)	31.7 (145)	3.2 (8)	0 (0)	5.5 (8)
An Laitvia	2020	2.7	2.2	2	0.5 (4)	0.7 (3)	0.3 (1)	0 (0)	0 (0)	0 (0)
An Liotuáin	2016	0.7	0.3	2	2.1 (12)	9.9 (9)	0.4 (2)	9.1 (1)	–	50 (1)
Lucsamburg	2019	2.9	0.9	2	26.4 (53)	19 (11)	29.4 (42)	39.6 (21)	27.3 (3)	42.9 (18)
An Ungáir	2019	1.7	0.6	3	4.6 (195)	4.7 (136)	3.5 (31)	1.6 (3)	0.8 (1)	3.3 (1)
Málta	2013	0.5		2	30.3 (601)	51.5 (256)	23.2 (345)	1.2 (7)	2 (5)	0.6 (2)
An Ísiltír	2020	6.6	3.5	2	24.3 (2 675)	20.8 (1 357)	29.6 (1 318)	0.4 (5)	0.1 (1)	0.6 (4)
An Ostair	2020	6.5	5.6	2	12.6 (493)	14.4 (227)	11.3 (266)	7 (32)	3.9 (8)	9.7 (24)
An Pholainn	2018	0.7	0.5	2	2.6 (113)	2.4 (53)	2.6 (56)	1.8 (2)	0 (0)	3.6 (2)
An Phortaingéil	2016	1.2	0.3	2	23 (604)	26.3 (357)	19.4 (247)	2.2 (13)	1.7 (6)	3 (7)
An Rómáin	2019	1.6	0.7	2	2.8 (95)	3.4 (80)	1.4 (15)	0 (0)	0 (0)	0 (0)
An tSlóivéin	2018	2.7	1.8	3	7 (9)	13.5 (5)	4.4 (4)	22.2 (2)	0 (0)	50 (2)
An tSlóvaic	2019	0.9	0.2	1	2 (49)	2.6 (29)	1.5 (19)	2.2 (1)	3.6 (1)	–

Tír	Meastacháin leithadúlachta				Iontrálaithe ag baint tairbhe as cóireáil i rith na bliana						
	An pobal i gcoitinne			Daonra scoile	Cliant chócaoin mar % de na héilimh chóireála			% cliant cócaoin a bhaineann mí-úsáid as drugaí trí instealladh (príomhbhealach riartha)			
	Bliain an tsuirbhé	Saolré, daoine fásta (15–64)	12 mhí anuas, daoine fásta óga (15–34)		Saolré, mic léinn (15–16)	Gach iontrálaí	Ion-trálaithe céaduaire	Iontrálaithe ar cuireadh cóireáil orthu roimhe seo	Gach iontrálaí	Ion-trálaithe céaduaire	Iontrálaithe ar cuireadh cóireáil orthu roimhe seo
		%	%	%	% (áireamh)	% (áireamh)	% (áireamh)	% (áireamh)	% (áireamh)	% (áireamh)	
An Fhionlainn	2018	3.2	1.5	1	0.2 (1)	0.6 (1)	0 (0)	0 (0)	0 (0)	0 (0)	
An tSualainn (*)	2017	–	2.5	2	1.9 (769)	3.2 (410)	0.9 (249)	10 (1)	–	–	
An Tuirc	2017	0.2	0.1	–	2.4 (206)	3.1 (95)	2.1 (111)	0.5 (1)	0 (0)	0.9 (1)	
An Iorua	2020	4.6	1.9	2	2.8 (160)	4 (96)	2.1 (65)	–	–	–	
An tAontas Eorpach	–	5.0	2.2	–	19.8 (55 780)	22.4 (27 318)	17.7 (25 738)	2.0 (983)	0.8 (184)	3.3 (736)	
An tAontas Eorpach, an Tuirc agus an Iorua	–	–	–	–	19.0 (56 146)	21.6 (27 509)	16.9 (25 914)	2.0 (984)	0.8 (184)	3.3 (737)	

Meastacháin leithadúlachta don phobal i gcoitinne: is iad na haoisraonta don Fhrainc, Gearmáin, Gréig agus Ungáir, 18–64 agus 18–34; 16–64 agus 16–34 don Danmhairg, Eastóin agus Iorua; 18–65 don Mháita; 17–34 don tSualainn.

Baintear na meastacháin leithadúlachta don daonra scoile ó shuirbhé ESPAD 2019, seachas don Bheilg (2019; díreach Flóndras) agus do Lucsamburg (2014).

Tagraíonn sonraí ESPAD na Gearmáine díreach don Bhaváir.

Tá sonraí maidir le hiontrálaithe atá ag baint tairbhe as cóireáil ar fáil le haghaidh 2020 nó don bhliain is déanaí: an Spáinn, an Chróit, 2019; Laitvia, 2017; an Ísiltír, 2015.

(*) Tagraíonn sonraí le haghaidh cliant a bhaineann tairbhe as cóireáil do chúram ospidéalbhunaithe, saoráidí speisialaithe cúraim d'othair sheachtracha agus cúram príosúin agus éigeantach. Níl na sonraí a thaispeántar go hiomlán ionadaíoch ar an staid náisiúnta.

TÁBLA A3

AMFATAIMÍNÍ

Tír	Meastacháin leitheadúlachta				Iontrálaithe ag baint tairbhe as cóireáil i rith na bliana					
	An pobal i gcoitinne			Daonra scoile	Cliant amfataimíní mar % de na héilimh chóireála			% cliant amfataimíní a bhaineann mí-úsáid as drugaí trí instealladh (príomhbhealach riarta)		
	Bliain an tsuirbhé	Saolré, daoine fásta (15–64)	12 mhí anuas, daoine fásta óga (15–34)	Saolré, mic léinn (15–16)	Gach iontrálaí	Iontrálaithe céaduaire	Iontrálaithe ar cuireadh cóireáil orthu roimhe seo	Gach iontrálaí	Iontrálaithe céaduaire	Iontrálaithe ar cuireadh cóireáil orthu roimhe seo
		%	%	%	% (áireamh)	% (áireamh)	% (áireamh)	% (áireamh)	% (áireamh)	% (áireamh)
An Bheilg	2018	–	0.8	1	10.5 (1 057)	7.9 (281)	12.5 (748)	11.6 (100)	7.2 (16)	13 (81)
An Bhulgáir	2020	2.1	1.4	3	12.6 (113)	27 (61)	6.8 (44)	4.6 (5)	5 (3)	4.9 (2)
An tSeicia	2020	3.4	2.0	1	41.5 (3 026)	51.6 (1 299)	43 (1 435)	65.2 (1 827)	62.5 (779)	67 (933)
An Danmhairg	2021	7.9	1.4	1	6.6 (290)	6.7 (128)	6.9 (161)	0.7 (2)	0.8 (1)	0.6 (1)
An Ghearmáin	2018	4.1	2.9	2	16.6 (7 141)	13.7 (3 297)	21.5 (3 580)	1.8 (73)	1.6 (32)	1.9 (37)
An Eastóin	2018	6.1	2.1	3	22.4 (87)	32.8 (39)	18.4 (42)	73.3 (63)	71.1 (27)	73.8 (31)
Éire	2019	4.8	2.3	2	0.6 (52)	0.7 (28)	0.4 (21)	13.5 (7)	–	–
An Ghréig	–	–	–	1	1.2 (37)	1.4 (18)	1 (19)	13.9 (5)	0 (0)	26.3 (5)
An Spáinn	2020	4.3	1.1	1	1.7 (839)	1.8 (504)	1.5 (305)	1.7 (14)	2 (10)	1.3 (4)
An Fhrainc	2017	2.2	0.6	1	0.5 (201)	0.4 (37)	0.5 (86)	19.3 (32)	6.7 (2)	23.6 (17)
An Chróit	2019	4.6	3.5	2	–	5.6 (58)	1.1 (67)	–	1.8 (1)	0 (0)
An Iodáil	2017	2.4	0.3	1	0.2 (85)	0.4 (50)	0.2 (35)	1.3 (1)	2.2 (1)	–
An Chipir	2019	0.4	0.2	2	11.6 (106)	8.4 (38)	14.7 (67)	2.9 (3)	–	4.5 (3)
An Laitvia	2020	1.8	1.2	2	17.5 (141)	22.9 (98)	11.3 (43)	64.1 (84)	54.9 (50)	85 (34)
An Liotuáin	2016	1.2	0.5	1	3.1 (18)	9.9 (9)	1.7 (8)	13.3 (2)	12.5 (1)	16.7 (1)
Lucsamburg	2019	1.3	0.3	1	1 (2)	1.7 (1)	0.7 (1)	–	–	–
An Ungáir	2019	1.5	0.8	3	11.7 (501)	11.7 (337)	11.8 (105)	3 (15)	1.2 (4)	10.7 (11)
Málta	2013	0.3	–	1	0.2 (3)	0.2 (1)	0.1 (2)	–	–	–
An Ísiltír	2020	5.3	2.7	1	7.4 (817)	7.5 (487)	7.4 (330)	1.3 (4)	1 (2)	1.9 (2)
An Ostair	2020	5.1	4.2	2	4.9 (191)	6.5 (103)	3.7 (88)	1.8 (3)	2.2 (2)	1.3 (1)
An Pholainn	2018	2.4	1.4	3	37.7 (1 651)	38.6 (843)	36.7 (778)	1.7 (28)	1.1 (9)	2.5 (19)
An Phortaingéil	2016	0.4	0.0	2	0.1 (3)	0.2 (3)	–	33.3 (1)	33.3 (1)	–
An Rómáin	2019	0.2	0.1	1	1 (34)	1 (23)	1 (11)	0 (0)	0 (0)	0 (0)
An tSlóivéin	2018	2.3	1.1	1	0.8 (1)	2.7 (1)	0 (0)	0 (0)	0 (0)	0 (0)
An tSlóvaic	2019	0.9	0.2	1	46.7 (1 138)	50.5 (562)	43.3 (543)	28.1 (311)	26.6 (147)	28.7 (150)
An Fhionlainn	2018	4.7	3.0	2	26.3 (125)	19.7 (35)	30.3 (90)	79.3 (96)	65.7 (23)	84.9 (73)
An tSualainn (¹)	2017	–	1.2	2	8.6 (3 550)	10.8 (1 393)	6.2 (1 658)	67.4 (93)	–	–

Tír	Meastacháin leithedúlachta				Iontrálaithe ag baint tairbhe as cóireáil i rith na bliana					
	An pobal i gcoitinne			Daonra scoile	Cliant amfataimíní mar % de na héilimh chóireála			% cliant amfataimíní a bhaineann mí-úsáid as drugaí trí instealladh (príomhbhealach riartha)		
	Bliain an tsuirbhé	Saolré, daoine fásta (15–64)	12 mhí anuas, daoine fásta óga (15–34)	Saolré, mic léinn (15–16)	Gach iontrálaí	Ion-trálaithe céaduaire	Iontrálaithe ar cuireadh cóireáil orthu roimhe seo	Gach iontrálaí	Ion-trálaithe céaduaire	Iontrálaithe ar cuireadh cóireáil orthu roimhe seo
		%	%	%						
An Tuirc	2017	0.0		–	15.1 (1 275)	22.7 (698)	10.8 (577)	1.5 (19)	1.1 (8)	1.9 (11)
An Iorua	2020	3.7	1.3	2	14.5 (829)	11.6 (277)	17.5 (552)	–	–	–
An tAontas Eorpach	–	3.1	1.4	–	7.5 (21 209)	8.0 (9 734)	7.1 (10 267)	20.6 (2 765)	17.4 (1 113)	22.1 (1 406)
An tAontas Eorpach, an Tuirc agus an Iorua	–	–	–	–	7.9 (23 313)	8.4 (10 709)	7.4 (11 396)	19 (2 784)	15.8 (1 121)	20.4 (1 417)

Meastacháin leithedúlachta don phobal i gcoitinne: is iad na haoisraonta don Fhrainc, Gearmáin agus Ungáir, 18–64 agus 18–34; 16–64 agus 16–34 don Danmhairg, Eastóin agus Iorua; 18–65 do Mhálta; 17–34 don tSualainn.

Baintear na meastacháin leithedúlachta don daonra scoile ó shuirbhé ESPAD 2019, seachas don Bheilg (2019; díreach Flóndras) agus do Lucsamburg (2014). Tagraíonn sonraí ESPAD na Gearmáine díreach don Bhaváir.

Tá sonraí maidir le hiontrálaithe atá ag baint tairbhe as cóireáil ar fáil le haghaidh 2020 nó don bhliain is déanaí: an Spáinn, an Chróit, 2019; Laitvia, 2017; an Ísiltír, 2015.

Is do 'spreagthaigh seachas cócaon' a bhaineann na sonraí maidir le hiontrálaithe atá ag baint tairbhe as cóireáil sa tSualainn agus san Iorua.

(¹) Tagraíonn sonraí le haghaidh cliant a bhaineann tairbhe as cóireáil do chúram ospidéalbhunaithe, saoráidí speisialaithe cúraim d'othair sheachtracha agus cúram príosúin agus éigeantach. Níl na sonraí a thaispeántar go hiomlán ionadaíoch ar an staid náisiúnta.

TÁBLA A4

MDMA

Tír	Meastacháin leithedúlachta				Iontrálaithe ag baint tairbhe as cóireáil i rith na bliana		
	An pobal i gcoitinne			Daonra scoile	Cliaint MDMA mar % d'éilimh chóireála		
	Bliain an tsuirbhé	Saolré, daoine fásta (15–64)	12 mhí anuas, daoine fásta óga (15–34)	Saolré, mic léinn (15–16)	Gach iontrálaí	Iontrálaithe céaduaire	Iontrálaithe ar cuireadh cóireáil orthu roimhe seo
		%	%	%	% (áireamh)	% (áireamh)	% (áireamh)
An Bheilg	2018	–	2.5	2	0.3 (33)	0.5 (18)	0.2 (12)
An Bhulgáir	2020	1.3	0.7	3	0.6 (5)	2.2 (5)	0 (0)
An tSeicia	2020	9.1	4.7	4	0.5 (33)	0.7 (18)	0.3 (9)
An Danmhairg	2021	4.0	1.2	2	0.4 (18)	0.4 (7)	0.4 (10)
An Ghearmáin	2018	3.9	2.8	2	0.6 (258)	0.8 (186)	0.4 (63)
An Eastóin	2018	5.4	2.5	5	0.5 (2)	0.8 (1)	0.4 (1)
Éire	2019	10.3	6.5	3	0.3 (29)	0.6 (21)	0.1 (6)
An Ghréig	2015	0.6	0.4	1	0.3 (10)	0.3 (4)	0.3 (6)
An Spáinn	2020	5.0	1.6	1	0.2 (96)	0.3 (73)	0.1 (22)
An Fhrainc	2017	3.9	1.3	2	0.5 (169)	0.7 (62)	0.3 (54)
An Chróit	2019	4.2	2.6	2	–	0.7 (7)	0.2 (13)
An Iodáil	2017	2.7	0.8	1	0.1 (49)	0.1 (15)	0.1 (34)
An Chipir	2019	1.2	0.4	3	0.2 (2)	0.2 (1)	0.2 (1)
An Laitvia	2020	1.9	1.6	5	0.4 (3)	0.2 (1)	0.5 (2)
An Liotuáin	2016	1.7	1.0	3	0.5 (3)	2.2 (2)	0.2 (1)
Lucsamburg	2019	2.0	0.9	1	–	–	–
An Ungáir	2019	2.5	1.1	3	2.4 (104)	2.7 (77)	1.6 (14)
Málta	2013	0.7	–	1	0.3 (6)	0.4 (2)	0.3 (4)
An Ísiltír	2020	11.9	7.7	3	0.7 (80)	1 (67)	0.3 (13)
An Ostair	2020	4.9	3.4	3	1.2 (46)	1.7 (27)	0.8 (19)
An Pholainn	2018	1.0	0.5	3	0.6 (28)	0.8 (17)	0.5 (11)
An Phortaingéil	2016	0.7	0.2	3	0.4 (10)	0.7 (9)	0.1 (1)
An Rómáin	2019	1.0	0.8	1	2.3 (78)	2.9 (68)	0.9 (10)
An tSlóivéin	2018	2.9	1.3	3	0 (0)	0 (0)	0 (0)
An tSlóvaic	2019	3.1	1.0	3	0.5 (13)	0.5 (6)	0.6 (7)
An Fhionlainn	2018	5.0	2.6	1	0.2 (1)	0.6 (1)	0 (0)
An tSualainn	2017	–	2.0	2	–	–	–
An Tuirc	2017	0.4	0.2	–	1.9 (163)	2.3 (70)	1.7 (93)
An Iorua	2020	3.1	2.4	2	–	–	–
An tAontas Eorpach	–	3.7	1.9	–	0.4 (1 076)	0.6 (695)	0.2 (313)
An tAontas Eorpach, an Tuirc agus an Iorua	–	–	–	–	0.4 (1 239)	0.6 (765)	0.3 (406)

Meastacháin leithedúlachta don phobal i gcoitinne: is iad na haoisraonta don Fhrainc, Gearmáin, Gréig agus Ungáir, 18–64 agus 18–34; 16–64 agus 16–34 don Danmhairg, Eastóin agus Iorua; 18–65 don Mhálta; 17–34 don tSualainn.

Baintear na meastacháin leithedúlachta don daonra scoile ó shuirbhé ESPAD 2019, seachas don Bheilg (2019; díreach Flóndras) agus do Lucsamburg (2014).

Tagraíonn sonraí ESPAD na Gearmáine díreach don Bhaváir.

Tá sonraí maidir le hiontrálaithe atá ag baint tairbhe as cóireáil ar fáil le haghaidh 2020 nó don bhliain is déanaí: an Spáinn, an Chróit, 2019; Laitvia, 2017; an Ísiltír, 2015.

TÁBLA A5

CANNABAS

Tír	Meastacháin leitheadúlachta				Iontrálaithe ag baint tairbhe as cóireáil i rith na bliana		
	An pobal i gcoitinne			Daonra scoile	Cliaint channabais mar % d'éilimh chóireála		
	Bliain an tsuirbhé	Saolré, daoine fásta (15–64)	12 mhí anuas, daoine fásta óga (15–34)	Saolré, mic léinn (15–16)	Gach iontrálaí	Iontrálaithe céaduaire	Iontrálaithe ar cuireadh cóireáil orthu roimhe seo
		%	%	%	% (áireamh)	% (áireamh)	% (áireamh)
An Bheilg	2018	22.6	13.6	17	31.2 (3 133)	46.2 (1 654)	22.3 (1 336)
An Bhulgáir	2020	8.7	5.9	17	6 (54)	16.8 (38)	2.3 (15)
An tSeicia	2020	29.9	22.9	28	14.7 (172)	21.4 (539)	14.1 (469)
An Danmhairg	2021	37.9	12.0	17	58.1 (2 541)	60.8 (1 164)	55.6 (1 295)
An Ghearmáin	2018	28.2	16.9	22	58.4 (25 187)	69.1 (16 594)	43.1 (7 198)
An Eastóin	2018	24.5	16.6	20	8.2 (32)	13.4 (16)	6.1 (14)
Éire	2019	24.4	13.8	19	21.7 (2 037)	35.2 (1 337)	11.9 (609)
An Ghréig	2015	11.0	4.5	8	26.7 (854)	45.3 (583)	14.3 (271)
An Spáinn	2020	37.5	19.1	23	28.4 (14 202)	37.7 (10 372)	16 (3 306)
An Fhrainc	2017	44.8	21.8	23	56.6 (21 186)	69.7 (6 504)	43.7 (6 851)
An Chróit	2019	22.9	20.3	21	–	57.1 (586)	7.7 (453)
An Iodáil	2017	32.7	20.9	27	20.6 (7 693)	29.9 (4 257)	14.8 (3 436)
An Chipir	2019	14.1	8.1	8	43.9 (403)	58.1 (264)	30 (137)
An Laitvia	2020	15.0	8.2	26	24 (194)	36 (154)	10.6 (40)
An Liotuáin	2016	10.8	6.0	18	5.1 (29)	16.5 (15)	3 (14)
Lucsamburg	2019	23.3	12.0	19	23.9 (48)	50 (29)	13.3 (19)
An Ungáir	2019	6.1	3.4	13	67.2 (2 876)	71.6 (2 056)	53.2 (473)
Málta	2013	4.3	–	12	13.6 (269)	27.2 (135)	9 (134)
An Ísiltír	2020	27.8	17.4	22	47.3 (5 202)	55.5 (3 625)	35.4 (1 577)
An Ostair	2020	22.7	11.1	21	30.6 (1 198)	46.2 (726)	20.1 (472)
An Pholainn	2018	12.1	7.8	21	30.4 (1 332)	37.1 (810)	23.6 (499)
An Phortaingéil	2016	11.0	8.0	13	33.9 (890)	47.6 (647)	19.1 (243)
An Rómáin	2019	6.1	6.0	9	56 (1 927)	70.5 (1 653)	25 (274)
An tSlóivéin	2018	20.7	12.3	23	10.9 (14)	24.3 (9)	5.5 (5)
An tSlóvaic	2019	17.0	7.7	24	22 (535)	29.6 (329)	15 (188)
An Fhionlainn	2018	25.6	15.5	11	15.6 (74)	24.2 (43)	10.4 (31)
An tSualainn ⁽¹⁾	2020	17.4	7.6	8	9.2 (3 822)	13 (1 676)	6 (1 602)
An Tuirc	2017	2.7	1.8	–	16.3 (1 369)	22.7 (697)	12.6 (672)
An Iorua	2020	25.0	10.1	9	23.9 (1 370)	32.4 (773)	25.5 (805)
An tAontas Eorpach	–	27.3	15.5	–	34.3 (96 804)	45.7 (55 815)	21.3 (30 961)
An tAontas Eorpach, an Tuirc agus an Iorua	–	–	–	–	33.6 (99 543)	44.9 (57 285)	21.1 (32 438)

Meastacháin leitheadúlachta don phobal i gcoitinne: is iad na haoisraonta don Fhrainc, Gearmáin, Gréig agus Ungáir, 18–64 agus 18–34; 16–64 agus 16–34 don Danmhairg, Eastóin, Sualainn agus Iorua; 18–65 do Mhálta.

Baintear na meastacháin leitheadúlachta don daonra scoile ó shuirbhé ESPAD 2019, seachas don Bheilg (2019; díreach Flóndras) agus do Lucsamburg (2018). Tagraíonn sonraí ESPAD na Gearmáine díreach don Bhaváir. De bhrí go mb'fhéidir go mbeadh an iomarca béime á leagan ar na sonraí, d'fhéadfadh go mbeadh leitheadúlacht saolré cannabais Lucsamburg beagán rómheasta.

Tá sonraí maidir le hiontrálaithe atá ag baint tairbhe as cóireáil ar fáil le haghaidh 2020 nó don bhliain is déanaí: an Spáinn, an Chróit, 2019; Laitvia, 2017; an Ísiltír, 2015.

⁽¹⁾ Tagraíonn sonraí le haghaidh cliant a bhaineann tairbhe as cóireáil do chúram ospidéalbhunaithe, saoráidí speisialaithe cúraim d'othair sheachtracha agus cúram príosúin agus éigeantach. Níl na sonraí a thaispeántar go hiomlán ionadaíoch ar an staid náisiúnta.

TÁBLA A6

TÁSCAIRÍ EILE

Tír	Básanna de bharr drugaí			Diagnóisí VEID a bhaineann le mí-úsáid drugaí trí instealladh (ECDC)	Meastachán ar mhí-úsáid drugaí trí instealladh		Steallairí dáilte trí chlár speisialaithe
	Bliain	Gach aois	Idir 15–64 bliain d’aois		Bliain an mheastacháin	Cásanna de réir an 1 000 den daonra	Áireamh
		Áireamh	Cásanna in aghaidh an mhilliúin den daonra (áireamh)	Cásanna in aghaidh an mhilliúin den daonra (áireamh)			
An Bheilg	2017	148	19 (139)	0.5 (6)	2019	0.5–1.0	1 243 152
An Bhulgáir	2020	24	5 (23)	2 (14)	–	–	56 457
An tSeicia	2020	58	8 (54)	1.3 (14)	2020	6.1–6.3	8 892 977
An Danmhairg	2019	202	44 (162)	0.2 (1)	–	–	–
An Ghearmáin	2020	1 581	–	2 (167)	–	–	4 197 853
An Eastóin	2020	33	38 (32)	7.5 (10)	2019	9.0–11.3	1 529 814
Éire	2017	235	73 (227)	1.4 (7)	–	–	473 191
An Ghréig	2018	274	38 (263)	7.6 (81)	2020	0.3–0.5	386 745
An Spáinn	2019	546	18 (545)	1 (47)	2019	0.2–0.4	1 821 923
An Fhrainc	2016	465	9 (391)	0.7 (50)	2019	3.1–3.3	12 572 530
An Chróit	2020	99	37 (98)	0.7 (3)	2015	1.8–2.9	376 537
An Iodáil	2020	308	8 (305)	0.7 (44)	–	–	515 445
An Chipir	2020	6	10 (6)	3.4 (3)	2020	0.8–1.8	7 920
An Laitvia	2020	21	17 (21)	21.5 (41)	2016	5.3–6.8	1 118 439
An Liotuáin	2020	47	26 (47)	0 (0)	2016	4.4–4.9	245 592
Lucsamburg	2020	6	14 (6)	3.2 (2)	2019	1.9	394 690
An Ungáir	2020	48	7 (48)	0.1 (1)	2015	1.0	43 244
Málta	2018	3	9 (3)	0 (0)	–	–	103 108
An Ísiltír	2020	295	23 (261)	0 (0)	2015	0.07–0.09	–
An Ostair	2020	191	32 (190)	0.9 (8)	–	–	6 427 076
An Pholainn	2019	212	7 (168)	0.2 (9)	–	–	109 642
An Phortaingéil	2019	72	10 (68)	0 (0)	2015	1.0–4.5	1 155 728
An Rómáin	2020	33	3 (33)	1.9 (37)	–	–	1 160 708
An tSlóivéin	2020	70	46 (62)	0.5 (1)	–	–	480 547
An tSlóvaic	2020	37	9 (34)	0 (0)	–	–	528 153
An Fhionlainn	2020	258	72 (248)	0.7 (4)	2017	7.4	6 595 051
An tSualainn	2020	524	73 (470)	1.3 (13)	–	–	1 522 191
An Tuirc	2020	314	5 (309)	0.2 (14)	–	–	–
An Iorua	2020	324	85 (297)	1.5 (8)	2019	2.0–2.8	3 400 000
An tAontas Eorpach	–	5 796	16.7 (3 904)	1.3 (563)	–	–	–
An tAontas Eorpach, an Tuirc agus an Iorua	–	6 434	15.4 (4 510)	1.1 (585)	–	–	–

Ní mór sonraí ródháileoige a léirmhíniú go cúramach. Ba cheart difríochtaí modheolaíochta a chur san áireamh nuair a dhéantar comparáid idir tíortha. I gcásanna áirithe, ní shonraítear an banda aoise, agus níor cuireadh na cásanna seo san áireamh nuair a bhí an ráta mortlaíochta a thagraíonn don daonra idir 15–64 bliain d’aois á ríomh: An Ghearmáin (1 581) agus an Tuirc (4).

Baineann diagnóisí VEID a bhaineann le mí-úsáid drugaí trí instealladh le 2020. Is éard atá i gceist le meastacháin maidir le mí-úsáid drugaí trí instealladh an daoine atá idir 15 agus 64 bliain d’aois.

Tagraíonn steallairí dáilte trí chlár speisialaithe do 2020, seachas an tSlóvaic agus an Spáinn (2019), an Fhrainc (2018) agus an Iodáil (2017); sonraí ó thart ar leath de na láithreán ar fad).

TÁBLA A7

URGHABHÁLACHA

Tír	Hearóin		Cócaon		Amfataimíní		MDMA, MDA, MDEA		
	An chainníocht urghafa	Líon na n-urghabhálacha	An chainníocht urghafa	Líon na n-urghabhálacha	An chainníocht urghafa	Líon na n-urghabhálacha	An chainníocht urghafa		Líon na n-urghabhálacha
	kg	áireamh	kg	áireamh	kg	áireamh	táibléid	kg	áireamh
An Bheilg	684	1 833	70 254	5 354	173	2 703	244 203	351	1 376
An Bhulgáir	269	31	963	27	297	75	7 951	76	40
An tSeicia	<1	94	3	138	31	1 917	88 794	21	259
An Danmhairg	8	506	375	3 841	552	2 651	33 986	25	880
An Ghearmáin	–	–	–	–	–	–	–	–	–
An Eastóin	<1	2	413	139	140	487	–	71	228
Éire	–	1 017	–	1 994	–	218	–	–	632
An Ghréig	300	2 835	1 787	819	13	477	519 304	2	92
An Spáinn	173	6 769	36 888	35 240	723	3 228	1 535 844	222	2 207
An Fhrainc	1 132	–	13 145	–	–	–	1 227 876	–	–
An Chróit	13	130	60	347	46	973	–	4	229
An Iodáil	512	1 988	13 426	7 858	14 257	365	11 374	11	280
An Chipir	<1	17	5	125	<1	141	67	–	12
An Laitvia	<1	9	68	120	13	486	316 919	12	472
An Liotuáin	1	70	43	133	203	399	–	50	163
Lucsamburg	2	150	11	191	<1	7	28 970	–	17
An Ungáir	41	30	12	301	83	1 186	50 368	4	552
Málta	2	31	525	83	–	–	15	–	5
An Ísiltír (†)	1 326	–	48 891	–	–	–	–	–	–
An Ostair	104	1 309	63	2 000	46	1 818	89 148	15	1 110
An Pholainn	427	–	3 887	6	2 224	64	164 528	139	7
An Phortaingéil	23	209	10 066	402	<1	27	363	1	85
An Rómáin	64	228	43	449	1 554	236	30 261	2	652
An tSlóivéin	5	231	9	268	108	181	13 029	–	39
An tSlóvaic	–	42	1	33	1 518	765	2 898	–	70
An Fhionlainn	<1	28	52	334	262	2 316	137 828	15	591
An tSualainn	38	940	584	4 204	1 141	9 991	216 396	5	2 618
An Tuirc	13 376	15 049	1 961	2 573	4 899	36 015	11 096 244	–	5 259
An Iorua	24	789	49	1 452	447	5 611	75 426	21	1 479
An tAontas Eorpach	5 125	18 499	212 574	64 406	23 387	30 711	4 720 121	1 025	12 616
An tAontas Eorpach, an Tuirc agus an Iorua	18 525	34 337	214 584	68 431	28 733	72 337	15 891 791	1 046	19 354

Baineann na sonraí ar fad le 2020 nó leis an mbliain is déanaí. Slánaítear uimhreacha go dtí an tslánuimhir is gaire. Áirítear amfataimín agus meitiolamfataimín in amfataimíní.

(†) Ní áirítear gach aonad forfheidhmithe dlí ábhartha sna sonraí maidir le líon agus cainníochta na n-urghabhálacha agus ba cheart glacadh leo mar fhiúirí páirteacha, íosta. Foinse d'urghabhálacha cócaoin: Tuarascáil Chustaim na hÍsiltíre 2020.

URGHABHÁLACHA (AR LEAN)

Tír	Roisín cannabais		Cannabas luibhe		Plandaí cannabais		
	An chainníocht urghafa	Líon na n-urghabhálacha	An chainníocht urghafa	Líon na n-urghabhálacha	An chainníocht urghafa		Líon na n-urghabhálacha
	kg	áireamh	kg	áireamh	plandaí	kg	áireamh
An Bheilg	13 924	6 023	1 135	33 570	–	–	856
An Bhulgáir	<1	8	3 121	82	13 584	49 027	172
An tSeicia	1	89	655	4 297	15 990	–	502
An Danmhairg	5 469	17 464	439	3 174	30 039	255	556
An Ghearmáin	–	–	–	–	–	–	–
An Eastóin	2	39	60	727	–	36	40
Éire	–	263	–	3 166	–	–	277
An Ghréig	2 114	285	7 790	8 168	51 149	–	708
An Spáinn	461 020	41 970	59 888	132 796	1 433 213	–	4 303
An Fhrainc	50 248	–	46 277	–	115 365	–	–
An Chróit	3	182	1 683	5 399	6 199	–	261
An Iodáil	9 732	6 635	19 869	9 698	414 396	–	1 681
An Chipir	<1	20	212	666	70	–	24
An Laitvia	282	69	138	1 016	–	235	58
An Liotuáin	4	49	71	1 107	–	–	–
Lucsamburg	12	320	90	678	7	–	3
An Ungáir	43	117	632	3 184	3 649	–	189
Málta	<1	14	151	113	4	–	3
An Ísiltír (*)	–	–	–	–	464 169	–	–
An Ostair	22	574	2 032	12 906	17 881	–	564
An Pholainn	1 994	17	5 316	233	118 600	–	7
An Phortaingéil	33 552	724	821	461	28 692	–	234
An Rómáin	1 385	140	929	3 100	–	628	128
An tSlóivéin	1	62	1 413	3 359	23 344	–	182
An tSlóvaic	<1	16	51	910	633	–	29
An Fhionlainn	12	79	458	996	19 300	–	1 135
An tSualainn	4 499	11 324	2 127	10 291	–	–	–
An Tuirc	37 489	8 278	56 244	46 854	114 965 801	–	4 568
An Iorua	1 785	6 752	819	3 734	–	–	–
An tAontas Eorpach	584 319	86 483	155 359	240 097	2 756 284	50 181	11 912
An tAontas Eorpach, an Tuirc agus an Iorua	623 593	101 513	212 422	290 685	117 722 085	50 181	16 480

Baineann na sonraí ar fad le 2020 nó leis an mbliain is déanaí. Slánaítear uimhreacha go dtí an tslánuimhir is gaire.

(*) Ní áirítear gach aonad forfheidhmithe dlí ábhartha sna sonraí maidir le líon agus cainníochta na n-urghabhálacha agus ba cheart glacadh leo mar fhigiúirí páirteacha, íosta.

ACMHAINNÍ EMCDDA

Tá tuilleadh eolais faoi dhruaí aindleathacha le fáil i bhfoilseacháin EMCDDA agus in acmhainní ar líne.

Tuarascáil Eorpach um Dhruaí: Treochtaí agus Forbairtí

Cuirtear i láthair sa tuarascáil Treochtaí agus Forbairtí forléargas ardleibhéal ar an bhfeiniméan drugaí san Eoraip atá dírithe ar úsáid drugaí aindleathacha, díobhálacha sláinte gaolmhara agus soláthar drugaí. Tá acmhainní a bhaineann leis an tuarascáil seo ar fáil tríd an leathanach gréasáin thíos.

emcdda.europa.eu/edr2022

Foilseacháin EMCDDA

Chomh maith leis an Tuarascáil Eorpach um Dhruaí a fhoilsiú gach bliain, foilsíonn EMCDDA [Freagairtí Sláinte agus Sóisialta d'Úsáid Drugaí: Treoir Eorpach](#) agus, i gcomhar le Europol, [Margaí Drugaí an AE](#), in éineacht le raon leathan tuarascálacha mionsonraithe a bhaineann le réimse iomlán na saincheisteanna drugaí.

emcdda.europa.eu/publications

Dea-chleachtas

Ar an Tairseach Dea-Chleachtas soláthraítear faisnéis phraiticiúil agus iontaofa faoi na nithe a oibríonn (agus faoi nithe nach n-oibríonn) sna réimsí seo a leanas: cosc, cóireáil, laghdú díobhála agus athimeascadh sa tsochaí. Cabhróidh sé leat idirghabhálacha seanbhunaithe a aithint go tapa, acmhainní a leithdháileadh ar rudaí éifeachtacha, agus idirghabhálacha a fheabhsú trí úsáid a bhaint as uirlisí, caighdeán agus treoirlínte.

emcdda.europa.eu/best-practice

Feasachán Staidrimh

Tá na sonraí is déanaí maidir le staid na ndruaí san Eoraip curtha ar fáil ag na Ballstáit le fáil san Fheasachán Staidrimh bhliantúil. Tá na tacair sonraí sin mar bhonn leis an anailís a chuirtear i láthair sa Tuarascáil Eorpach um Dhruaí. Is féidir amharc ar na sonraí ar fad go hidirghníomhach ar an scáileán agus iad a íoslódáil i bhformáid Excel.

emcdda.europa.eu/data/

Topaicí

Cabhraíonn leathanaigh moil agus an t-innéacs A-Z leat ábhar EMCDDA a aimsiú de réir ábhair.

emcdda.europa.eu/topics

Leabharlann Doiciméad

Tugann Leabharlann Doiciméad EMCDDA rochtain duit ar dhoiciméid a bhaineann leis an ngníomhaireacht nó a bhailigh an ghníomhaireacht le linn di a cuid oibre a chur i gcrích. Is féidir leat teacht ar fhoilseacháin ó eagraíochtaí idirnáisiúnta agus náisiúnta, ailt eolaíocha scríofa ag baill foirne EMCDDA, ábhar a fhoilsíonn institiúidí eile an Aontais Eorpaigh agus ábhar eile a fuair an ghníomhaireacht.

emcdda.europa.eu/document-library

TEAGMHÁIL A DHÉANAMH LE HINSTITIÚIDÍ AN AONTAIS EORPAIGH

Dul ann tú féin

Tá na céadta Ionad Eolais “Europe Direct” ann ar fud an Aontais Eorpaigh. Is féidir leat seoladh an ionaid is gaire duit a fháil anseo: https://europa.eu/european-union/contact_ga

Ar an bhfón nó le ríomhphost

Seirbhís is ea Europe Direct a thabharfaidh freagra duit ar cheisteanna faoin Aontas Eorpach: Is féidir leat dul i dteagmháil leis an tseirbhís sin:

- ag uimhir shaorghlao: 00 800 6 7 8 9 10 11 (d fhéadfadh oibreoirí áirithe táille a ghearradh as na glaonna sin),
- ag an ngnáthuimhir seo a leanas: +32 22999696, nó
- le ríomhphost, tríd an suíomh: https://europa.eu/european-union/contact_ga

EOLAS A FHÁIL FAOIN AONTAS EORPACH

Ar líne

Tá eolas faoin Aontas Eorpach ar fáil i ngach ceann de theangacha oifigiúla an Aontais Eorpaigh ar an suíomh gréasáin Europa ag: https://europa.eu/european-union/index_ga

Foilseacháin de chuid an Aontais

Is féidir leat foilseacháin de chuid an Aontais Eorpaigh, idir cinn saor in aisce agus cinn a bhfuil praghas orthu, a íoslódáil nó a ordú ag: <https://op.europa.eu/ga/publications>. Más mian leat a lán cóipeanna de na foilseacháin saor in aisce a fháil, is féidir dul i dteagmháil le Europe Direct nó le d ionad eolais áitiúil chun é sin a dhéanamh (féach https://europa.eu/european-union/contact_ga).

Dlí an Aontais Eorpaigh agus doiciméid ghaolmhara

Chun teacht ar eolas dlíthiúil ón Aontas Eorpach, dlí an Aontais Eorpaigh ón mbliain 1952 ar aghaidh sna teangacha oifigiúla san áireamh, téigh chuig EUR-Lex ag: <http://eur-lex.europa.eu>

Sonraí oscailte ón Aontas Eorpach

Is féidir teacht ar thacair sonraí ón Aontas Eorpach ag Tairseach Sonraí Oscailte an Aontais (<http://data.europa.eu/euodp/ga>). Is féidir sonraí a íoslódáil agus a athúsáid saor in aisce, ar bhonn tráchtála nó ar bhonn neamhthráchtála.



Maidir leis an tuarascáil seo

Cuirtear i láthair sa tuarascáil Treochtaí agus Forbairtí an anailís is déanaí atá déanta ag EMCDDA ar staid na ndrugaí san Eoraip. Dírítear ar úsáid drugaí aindleathacha, díobhálacha gaolmhara agus soláthar drugaí sa tuarascáil, agus soláthraítear tacar cuimsitheach de shonraí náisiúnta bunaithe ar théamaí agus ar phríomh-idirghabhálacha laghdaithe díobhála.

Maidir le EMCDDA

Is é an Lárionad Faireacháin Eorpach um Dhrugaí agus um Andúil i nDrugaí (EMCDDA) an t-údarás lárnach agus údarás deimhnithe maidir le saincheisteanna a bhaineann le drugaí san Eoraip. Le breis agus 25 bliain anuas, tá faisnéis atá fóna ó thaobh na heolaíochta de maidir le drugaí agus andúil i ndrugaí agus na hiarmhairtí a bhaineann leo á mbailiú, á n-anailísiú agus á scaipeadh aige, agus tá léargas fianaisebhunaithe á thabhairt do dhaoine ar an bhfeiniméan drugaí ag leibhéal Eorpach.

Is príomhfhoinsé faisnéise iad foilseacháin EMCDDA do spriocphobal mór lena n-áirítear lucht déanta beartas agus a gcomhairleoir; gairmithe agus taighdeoirí atá ag obair i réimse na ndrugaí; agus, níos ginearálta, na meáin agus an pobal i gcoitinne. Tá EMCDDA lonnaithe i Liospóin agus áirítear é i measc ceann de ghníomhaireachtaí díláraithe an Aontais Eorpaigh.

